

**Grossratswahlen 2017**  
**Wahltag: 05.03.2017**

**Gemeinde:** Saas-Fee  
 Visp

BFS-Nr.	Kreis Nr.
6290	4

Zahl der Stimmberechtigten:

Männer	450	Frauen	500	Total	950	(81)
--------	-----	--------	-----	-------	-----	------

Zahl der Stimmenden (eingelangte Wahlzettel)	618	(82)
Davon briefliche Stimmabgaben	323	
Stimmbeteiligung	<b>65.05%</b>	
Zahl der leeren Wahlzettel	10	(83)
Zahl der ungültigen Wahlzettel	4	(84)
Es verbleiben als gültige Wahlzettel	<u>604</u>	(85)

Zahl der unveränderten Wahlzettel	331	(86)
Zahl der veränderten Wahlzettel mit Listenbezeichnung	260	(87)
Zahl der Wahlzettel ohne Listenbezeichnung	13	(88)
Total gleich Zahl der gültigen Wahlzettel	<u>604</u>	(85)

**Grossratswahlen 2017**  
Wahltag: 05.03.2017

Gemeinde: Saas-Fee  
Visp

BFS-Nr. Kreis Nr.  
6290 4

Bezeichnung der Liste	Zahl der Kandidaten-Stimmen	Zahl der Zusatz-Stimmen	Zahl der Partei-Stimmen	
01 Christlichsoziale Volkspartei	1'391	1'455	2'846	(01)
02 Christlichdemokratische Volkspartei	1'180	1'199	2'379	(02)
03 Schweizerische Volkspartei Oberwallis	295	353	648	(03)
04 Sozialdemokratische Partei und Unabhängige	77	116	193	(04)
05 Die Liberalen	140	335	475	(05)
Total	3'083	3'458	6'541	(96)
Zahl der einzelnen leeren Stimmen			103	(97)
Summe der Kandidaten-, Zusatz- und leeren Stimmen			6'644	(98)

Die Richtigkeit des vorstehenden Protokolls bezeugen:

Für den Wahlausschuss

Der Präsident/die Präsidentin:



Der Sekretär/die Sekretärin:

## Grossratswahlen 2017 Wahltag: 05.03.2017

**Gemeinde:** Saas-Fee  
Visp

BFS-Nr. Kreis Nr.  
**6290 4**

Zahl der Stimmenden (eingelangte Wahlzettel) ..... 618  
 Zahl der leeren Wahlzettel ..... 10  
 Zahl der ungültigen Wahlzettel ..... 4  
 Zahl der gültigen Wahlzettel ..... 604

Bezeichnung der Liste	Unveränderte Wahlzettel	Veränderte Wahlzettel	Total Wahlzettel	
01 Christlichsoziale Volkspartei	142	112	254	(01)
02 Christlichdemokratische Volkspartei	119	101	220	(02)
03 Schweizerische Volkspartei Oberwallis	35	20	55	(03)
04 Sozialdemokratische Partei und Unabhängige	13	4	17	(04)
05 Die Liberalen	22	23	45	(05)
Wahlzettel ohne Listenbezeichnung		13	13	
<b>Total gültige Wahlzettel</b>	<b>331</b>	<b>273</b>	<b>604</b>	

Die Richtigkeit des vorstehenden Wahlzettel-Rapports bezeugen:

Der Präsident/die Präsidentin:

Der Sekretär/die Sekretärin:

*[Handwritten signatures and official stamp of the Gemeinde Saas-Fee]*

*[Multiple handwritten signatures of council members]*

**Grossratswahlen 2017**  
**Wahltag: 05.03.2017**

**Gemeinde:** Saas-Fee  
 Visp

BFS-Nr. Kreis Nr.  
 6290 4

**Liste:** 01 Christlichsoziale Volkspartei

Unveränderte Wahlzettel: 142      Veränderte Wahlzettel: 112      Total: 254 (90)

Kand- Nr.	Name des Kandidaten	Stimmen unveränderte Wahlzettel	Stimmen veränderte Wahlzettel	Stimmen Total	
0101	FURRER Urban	142	77	219	(01)
0102	LAUBER Anton	142	80	222	(02)
0103	BUMANN Konstantin	142	204	346	(03)
0104	IN-ALBON Rosina	142	53	195	(04)
0105	BINER Christof	142	69	211	(05)
0106	GRUBER Rolet	142	56	198	(06)
Kandidatenstimmen, Total		852	539	1'391	(91)
Zusatzstimmen		710	745	1'455	(92)
Parteistimmen, Total		1'562	1'284	2'846	(93)

*[Handwritten signatures and names of candidates and voters]*

Urban Furrer, Anton Lauber, Konstantin Bumann, Rosina In-Albon, Christof Biner, Rolet Gruber



## Grossratswahlen 2017 Wahltag: 05.03.2017

Gemeinde: Saas-Fee  
Visp

BFS-Nr.	Kreis Nr.
6290	4

Liste: 02 Christlichdemokratische Volkspartei

Unveränderte Wahlzettel: 119      Veränderte Wahlzettel: 101      Total: 220 (90)

Kand- Nr.	Name des Kandidaten	Stimmen unveränderte Wahlzettel	Stimmen veränderte Wahlzettel	Stimmen Total	
0201	FURGER Niklaus	119	83	202	(01)
0202	BUMANN Damian	119	124	243	(02)
0203	FUX-BRANTSCHEN Gaby	119	50	169	(03)
0204	JUON Urs	119	74	193	(04)
0205	STUDER Rainer	119	73	192	(05)
0206	WILLISCH Marc	119	62	181	(06)
Kandidatenstimmen, Total		714	466	1'180	(91)
Zusatzstimmen		595	604	1'199	(92)
Parteistimmen, Total		1'309	1'070	2'379	(93)

Handwritten signatures and stamps of candidates and the community. The signatures are: Saas Fee, Bumann, Fux, Juon, Studer, Willisch, and Bumann. There is also a circular stamp of the Gemeinde Saas-Fee.

**Grossratswahlen 2017**  
**Wahltag: 05.03.2017**

**Gemeinde:** Saas-Fee  
 Visp

BFS-Nr. Kreis Nr.  
 6290 4

**Liste:** 03 Schweizerische Volkspartei Oberwallis

Unveränderte Wahlzettel: 35      Veränderte Wahlzettel: 20      Total: 55 (90)

Kand- Nr.	Name des Kandidaten	Stimmen unveränderte Wahlzettel	Stimmen veränderte Wahlzettel	Stimmen Total
0301	BIFFIGER Paul	35	19	54 (01)
0302	BUMANN PIECHNICK Katja	35	16	51 (02)
0303	GSPONER Raymund	35	8	43 (03)
0304	HUTTER Paul	35	7	42 (04)
0305	ZURBRIGGEN Fabian	35	70	105 (05)
Kandidatenstimmen, Total		175	120	295 (91)
Zusatzstimmen		210	143	353 (92)
Parteistimmen, Total		385	263	648 (93)

*Signatures and stamps:*

Signatures: *Seysser M. Fella*, *Bumann*, *Zürcher*, *Bumann*, *Bumann*, *Bumann*, *Bumann*, *Bumann*

Stamp:

**Grossratswahlen 2017**  
**Wahltag: 05.03.2017**

**Gemeinde:** Saas-Fee  
 Visp

BFS-Nr. Kreis Nr.  
6290 4

**Liste:** 04 Sozialdemokratische Partei und Unabhängige

Unveränderte Wahlzettel: 13      Veränderte Wahlzettel: 4      Total: 17 (90)

Kand- Nr.	Name des Kandidaten	Stimmen unveränderte Wahlzettel	Stimmen veränderte Wahlzettel	Stimmen Total
0401	KALBERMATTER Marc	13	4	17 (01)
0402	TRUFFER Gilbert	13	11	24 (02)
0403	SALZGEBER Daniela	13	5	18 (03)
0404	WYER-KARLEN Barbara	13	5	18 (04)
Kandidatenstimmen, Total		52	25	77 (91)
Zusatzstimmen		91	25	116 (92)
Parteistimmen, Total		143	50	193 (93)

*Signatures and stamps:*

Signature: *Seyso M. Brunner*

Signature: *[Handwritten]*

Signature: *[Handwritten]*

Signature: *[Handwritten]*

Signature: *[Handwritten]*

Signature: *[Handwritten]*

Stamp:

Signature: *[Handwritten]*

**Grossratswahlen 2017**  
**Wahltag: 05.03.2017**

**Gemeinde:** Saas-Fee  
 Visp

BFS-Nr. Kreis Nr.  
6290 4

**Liste:** 05 Die Liberalen

Unveränderte Wahlzettel: 22      Veränderte Wahlzettel: 23      Total: 45 (90)

Kand- Nr.	Name des Kandidaten	Stimmen unveränderte Wahlzettel	Stimmen veränderte Wahlzettel	Stimmen Total	
0501	KÜNDIG STÖSSEL Iris	22	16	38	(01)
0502	BAUDINOT Gerold	22	8	30	(02)
0503	EGLI Jonas	22	6	28	(03)
0504	FÖHN Christoph	22	22	44	(04)
Kandidatenstimmen, Total		88	52	140	(91)
Zusatzstimmen		154	181	335	(92)
Parteistimmen, Total		242	233	475	(93)

Leere Stimmen

103 (94)

The image shows several handwritten signatures in black ink, some of which appear to be names like 'Brennan', 'Zuman', and 'Brennan'. Below the signatures is a circular official stamp with a central emblem and text around the perimeter, likely from the Saas-Fee community administration.



# Zusammenzug aller veränderten Listen

Gemeinde: Saas-Fee  
Visp

Grossratswahlen 2017  
Wahltag: 05.03.2017

BFS-Nr. Kreis Nr.  
6290 4

Liste: 01 Christlichsoziale Volkspartei

Veränderte Wahlzettel: 112

Stimmen haben erhalten	01 CSP	02 CVP	03 SVPO	04 SP/UH	05 FDP	00 OHNE	Total
0101 FURRER Urban (01)	75	1	0	0	0	1	77 (01)
0102 LAUBER Anton (02)	77	3	0	0	0	0	80 (02)
0103 BJMANN Konstantin (03)	98	74	10	3	7	12	204 (03)
0104 IN-ALBON Rosina (04)	52	0	0	1	0	0	53 (04)
0105 BINER Christof (05)	67	1	0	0	0	1	69 (05)
0106 GRUBER Rolet (06)	56	0	0	0	0	0	56 (06)
Kandidatenstimmen	425	79	10	4	7	14	539
Zusatzstimmen	745						745
Parteistimmen	01.93	1'170	10	4	7	14	1'284 (93)

# Zusammenzug aller veränderten Listen

Gemeinde: Saas-Fee  
 Visp

Grossratswahlen 2017  
 Wahltag: 05.03.2017

BFS-Nr. 6290  
 Kreis Nr. 4

Liste: 02 Christlichdemokratische Volkspartei

Veränderte Wahlzettel: 101

Stimmen haben erhalten	01 CSP	02 CVP	03 SVPO	04 SP/UH	05 FDP	00 OHNE	Total
0201 FÜRGER Niklaus (01)	0	83	0	0	0	0	83 (01)
0202 BUMANN Damian (02)	26	78	7	2	3	8	124 (02)
0203 FUX-BRANTSCHEN (03)	0	48	0	0	1	1	50 (03)
0204 JUON Urs (04)	3	71	0	0	0	0	74 (04)
0205 STUDER Rainer (05)	0	72	0	0	0	1	73 (05)
0206 WILLISCH Marc (06)	2	54	0	0	5	1	62 (06)
Kandidatenstimmen	31	406	7	2	9	11	466
Zusatzstimmen		604					604
Parteistimmen	02.93	31	1'010	7	2	9	1'070 (93)

The bottom section of the page contains several handwritten signatures in black ink. From left to right, they appear to be:
 

- A signature that looks like 'Sag...'.
- A signature that looks like 'M. ...'.
- A signature that looks like 'B...'.
- A signature that looks like 'Suman'.
- A signature that looks like 'Fux...'.
- A signature that looks like 'Studer...'.

 There is also a circular official stamp of the 'GEMEINSCHAFT SAAS-FEE' with a central emblem.

# Zusammenzug aller veränderten Listen

Gemeinde: Saas-Fee  
 Visp

Grossratswahlen 2017  
 Wahltag: 05.03.2017

BFS-Nr. Kreis Nr.  
 6290 4


Liste: 03 Schweizerische Volkspartei Oberwallis

Veränderte Wahlzettel: 20

Stimmen haben erhalten	01	02	03	04	05	00	Total	
	CSP	CVP	SVPO	SP/UH	FDP	OHNE		
0301 BIFFIGER Paul (01)	1	0	18	0	0	0	19 (01)	
0302 BUMAN PIECHNIC (02)	2	1	11	0	0	2	16 (02)	
0303 GSPONER Raymun (03)	1	0	7	0	0	0	8 (03)	
0304 HUTTER Paul (04)	0	0	7	0	0	0	7 (04)	
0305 ZURBRIGGEN Fabia (05)	22	15	17	0	8	8	70 (05)	
Kandidatenstimmen	26	16	60	0	8	10	120	
Zusatzstimmen			143				143	
Parteistimmen	03.93	26	16	203	0	8	10	263 (93)

*Signatures of candidates: Raymun GSPONER, Fabia ZURBRIGGEN, Paul HUTTER, Piechnic BUMAN*

*Signatures of voters: Zuman, Zuman, Zuman*



# Zusammenzug aller veränderten Listen

Gemeinde: Saas-Fee  
 Visp


Grossratswahlen 2017  
 Wahltag: 05.03.2017

BFS-Nr. Kreis Nr.  
 6290 4

Liste: 04 Sozialdemokratische Partei und Unabhängige

Veränderte Wahlzettel: 4

Stimmen haben erhalten	01 CSP	02 CVP	03 SVPO	04 SP/UH	05 FDP	00 OHNE	Total
0401 KALBERMATTER M (01)	0	0	0	4	0	0	4 (01)
0402 TRÜFFER Gilbert (02)	3	3	0	3	1	1	11 (02)
0403 SALZGEBER Daniel (03)	0	0	0	3	0	2	5 (03)
0404 WYER-KARLEN Bar (04)	1	1	0	3	0	0	5 (04)
Kandidatenstimmen	4	4	0	13	1	3	25
Zusatzstimmen				25			25
Parteistimmen	4	4	0	38	1	3	50 (93)

*Speiser M.*  
*Burmann*  
*Burmann*  
*Zeman*  
*Jeman*  


Gemeinde: Saas-Fee  
Visp

Grossratswahlen 2017  
Wahltag: 05.03.2017

BFS-Nr. Kreis Nr.  
6290 4

Liste: 05 Die Liberalen







Veränderte Wahlzettel: 23

	01	02	03	04	05	00	
	CSP	CVP	SVPO	SP/UH	FDP	OHNE	
<b>Stimmen haben erhalten</b>							<b>Total</b>
0501 KÜNDIG STÖSSEL I (01)	0	0	0	0	16	0	16 (01)
0502 BAUDINOT Gerold (02)	0	1	0	0	5	2	8 (02)
0503 EGLI Jonas (03)	0	0	0	0	6	0	6 (03)
0504 FÖHN Christoph (04)	1	1	0	0	20	0	22 (04)
Kandidatenstimmen	1	2	0	0	47	2	52
Zusatzstimmen					181		181
Parteistimmen	1	2	0	0	228	2	233 (93)

Leere Stimmen

103

*Stimmzettel mit handschriftlichen Unterschriften und Stempeln:*

## Grossratswahlen 2017 Wahntag: 05.03.2017

Wahlkreis: Visp

Kreis Nr. **4**

### Einzellisten und Listenverbindungen

### 1. Verteilung

Listen- gruppe	Bezeichnung der Liste / Listengruppe	Stimmzahl	Verteilzahl	Sitze
01	Christlichsoziale Volkspartei	2'846	546	5
02	Christlichdemokratische Volkspartei	2'379	546	4
03	Schweizerische Volkspartei Oberwallis	648	546	1
04	Sozialdemokratische Partei und Unabhängige	193	546	
05	Die Liberalen	475	546	
<b>Total</b>		<b>6'541</b>		<b>10</b>

Quorum: 8 % der Parteistimmen von 6'541 = 524. Infolge der Quorumsbestimmung scheidet die Liste 04 mit 193 Stimmen und die Liste 05 mit 475 Stimmen aus.

Wahlquotient:  $6'541 : 12 = 545.0833$ , unmittelbar darüberliegende ganze Zahl = 546.

The image shows several handwritten signatures in black ink, some of which appear to be names like 'Brunner', 'Fell', and 'Zurcan'. In the center, there is a circular official stamp of the Canton of Valais, featuring a coat of arms with a crown and the text 'CANTON VALAIS' and '10.11.1848'.

**Grossratswahlen 2017**  
**Wahltag: 05.03.2017**

Wahlkreis: Visp

Kreis Nr. **4**

**Einzellisten und Listenverbindungen**

**2. Verteilung**

Listen- gruppe	Bezeichnung der Liste / Listengruppe	Stimmenzahl	Sitze + 1	Quotient
01	Christlichsoziale Volkspartei	2'846	6	474.333
02	Christlichdemokratische Volkspartei	2'379	5	475.800
03	Schweizerische Volkspartei Oberwallis	648	2	324.000
04	Sozialdemokratische Partei und Unabhängige	193		
05	Die Liberalen	475		
<b>Total</b>		<b>6'541</b>		

Quorum: 8 % der Parteistimmen von 6'541 = 524. Infolge der Quorumsbestimmung scheidet die Liste 04 mit 193 Stimmen und die Liste 05 mit 475 Stimmen aus.

Den höchsten Quotienten zeigt die Liste 02, die das Restmandat erhält.

The image shows several handwritten signatures in black ink. In the center is a circular official stamp of the Canton of Valais, featuring a coat of arms with a cross and the text 'CANTON VALAIS' and 'GROSSRAT'. The signatures are written over and around the stamp.

**Grossratswahlen 2017**  
**Wahltag: 05.03.2017**

Wahlkreis: Visp

Kreis Nr. **4**

**Rekapitulation**

Listen- gruppe	Bezeichnung der Liste / Listengruppe	Stimmzahl	Sitze
01	Christlichsoziale Volkspartei	2'846	5
02	Christlichdemokratische Volkspartei	2'379	5
03	Schweizerische Volkspartei Oberwallis	648	1
04	Sozialdemokratische Partei und Unabhängige	193	0
05	Die Liberalen	475	0
<b>Total</b>		<b>6'541</b>	<b>11</b>

Quorum: 8 % der Parteistimmen von 6'541 = 524. Infolge der Quorumsbestimmung scheidet die Liste 04 mit 193 Stimmen und die Liste 05 mit 475 Stimmen aus.

The image shows several handwritten signatures in black ink. In the center, there is a circular official stamp of the Canton of Valais, featuring a coat of arms with a cross and a crown, surrounded by the text 'CANTON VALAIS' and 'LE CHANCELIER'. The signatures are scattered around the stamp, some overlapping it.



**Grossratswahlen 2017**  
**Wahltag: 05.03.2017**

**Wahlkreis:** Visp

Kreis Nr. **4**

**Liste:** 01 Christlichsoziale Volkspartei

**Sitze:** 5

**Name, Beruf und Wohnort des Kandidaten** **Stimmzahl**

**gewählt sind:**

1. BUMANN Konstantin	346
2. LAUBER Anton	222
3. FURRER Urban	219
4. BINER Christof	211
5. GRUBER Rolet	198

**nicht gewählt sind:**

1. IN-ALBON Rosina	195
--------------------	-----

Kandidatenstimmen, Total	1'391
Zusatzstimmen	1'455
Parteistimmen, Total	2'846

The image shows several handwritten signatures in black ink. In the center, there is a circular official stamp of the Swiss Confederation, featuring a central emblem with a cross and stars, surrounded by the text 'CONFEDERATIO HELVETICA' and 'CONFEDERAZIUN SVIZRA'.

## Grossratswahlen 2017 Wahltag: 05.03.2017

Wahlkreis: Visp

Kreis Nr. **4**

Liste: 02 Christlichdemokratische Volkspartei

Sitze: 5

Name, Beruf und Wohnort des Kandidaten	Stimmzahl
--	-----------

**gewählt sind:**

1. BUMANN Damian	243
2. FURGER Niklaus	202
3. JUON Urs	193
4. STUDER Rainer	192
5. WILLISCH Marc	181

**nicht gewählt sind:**

1. FUX-BRANTSCHEN Gaby	169
------------------------	-----

Kandidatenstimmen, Total	1'180
Zusatzstimmen	1'199
Parteistimmen, Total	2'379

Handwritten signatures and stamps of candidates and officials. The signatures include 'Sennwald', 'Bumann', 'Felix Juon', 'Hans', 'Bumann', 'Bumann', and 'Bumann'. A central stamp features a coat of arms with a crown and the text 'GROSSRAT VISP' and '05.03.2017'.

## Grossratswahlen 2017 Wahltag: 05.03.2017

Wahlkreis: Visp

Kreis Nr. **4**

Liste: 03 Schweizerische Volkspartei Oberwallis

Sitze: 1

Name, Beruf und Wohnort des Kandidaten	Stimmzahl
<b>gewählt sind:</b>	
1. ZURBRIGGEN Fabian	105
<b>nicht gewählt sind:</b>	
1. BIFFIGER Paul	54
2. BUMANN PIECHNICK Katja	51
3. GSPONER Raymund	43
4. HUTTER Paul	42
Kandidatenstimmen, Total	295
Zusatzstimmen	353
Parteistimmen, Total	648

The image shows several handwritten signatures and a central stamp. The signatures are written in cursive and include names like 'Zurbruggen', 'Bumann', 'Gspöner', and 'Hutter'. The central stamp is circular and contains the text 'GROSSRAT' and '17'.

## Grossratswahlen 2017 Wahltag: 05.03.2017

Wahlkreis: Visp









Kreis Nr. **4**

Liste: 04 Sozialdemokratische Partei und Unabhängige

Sitze: 0

Name, Beruf und Wohnort des Kandidaten	Stimmzahl
<b>nicht gewählt sind:</b>	
1. TRUFFER Gilbert	24
2. SALZGEBER Daniela	18
3. WYER-KARLEN Barbara	18
4. KALBERMATTER Marc	17
Kandidatenstimmen, Total	77
Zusatzstimmen	116
Parteistimmen, Total	193

*Signatures and stamps:*

## Grossratswahlen 2017 Wahltag: 05.03.2017

Wahlkreis: Visp

Kreis Nr. **4**

Liste: 05 Die Liberalen

Sitze: 0

Name, Beruf und Wohnort des Kandidaten	Stimmzahl
<b>nicht gewählt sind:</b>	
1. FÖHN Christoph	44
2. KÜNDIG STÖSSEL Iris	38
3. BAUDINOT Gerold	30
4. EGLI Jonas	28
<hr/>	
Kandidatenstimmen, Total	140
Zusatzstimmen	335
Parteistimmen, Total	475

The lower half of the page contains several handwritten signatures in black ink. In the center, there is a circular official stamp of the Swiss Confederation, featuring a central emblem with a crown and the letters 'S' and 'K'. The signatures are scattered around and over the stamp, some appearing to be names like 'Brunner' or 'Brunner'.