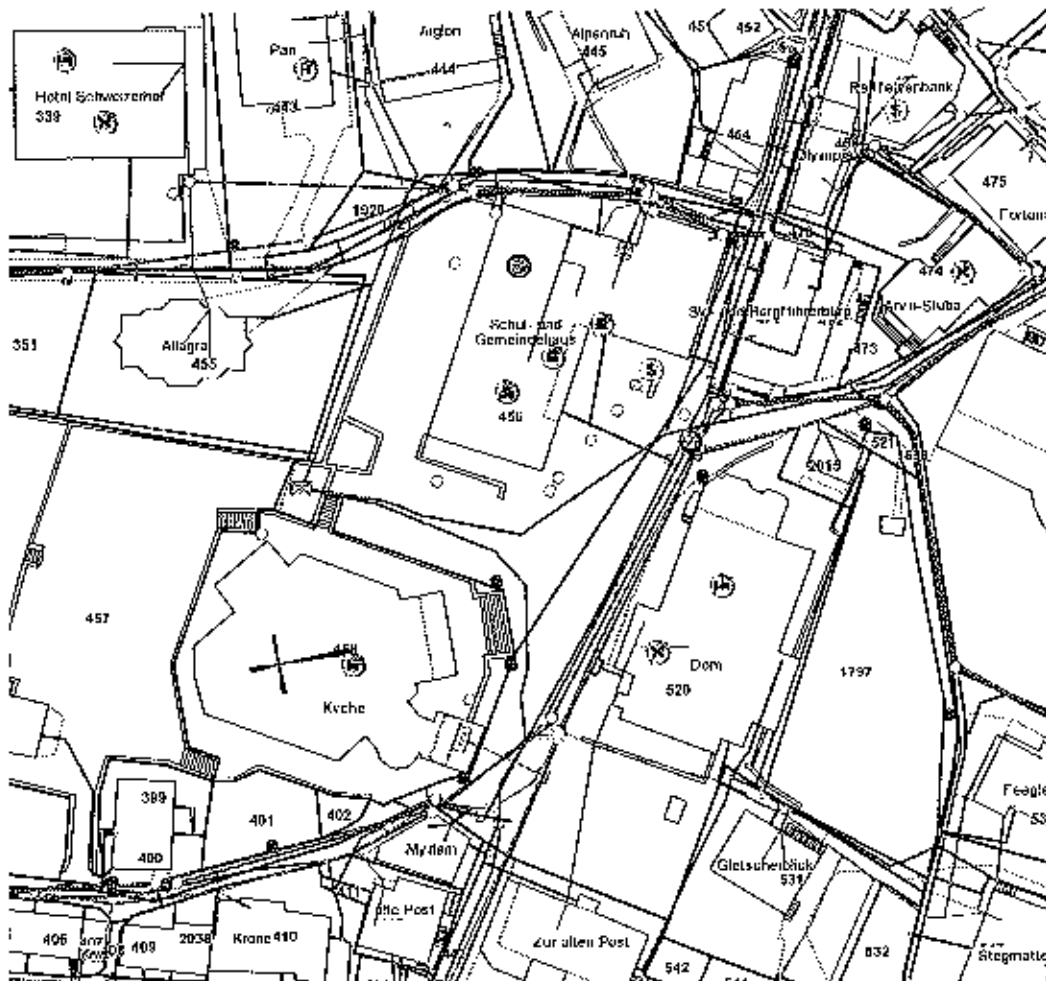


GEMEINDE SAAS-FEE

Saas-Fee

SAASTAL



Verwaltungsbericht und Rechnung 2006

Kostenvoranschlag 2007

EINLADUNG

Die Stimmbürgerinnen und Stimmbürger von Saas-Fee werden hiermit eingeladen zur

**UR- UND BÜRGERVERSAMMLUNG VOM
MONTAG, 11. JUNI 2007,
UM 20.30 UHR,
IM MUSIKZIMMER DES GEMEINDEHAUSES**

Die Jahresrechnungen 2006 sind abgeschlossen und liegen während der gesetzlichen Frist in der Gemeindekanzlei, Abteilung Finanzen, zur Einsichtnahme auf.

Saas-Fee, im Mai 2007

GEMEINDERAT SAAS-FEE

Titelbild: GIS (Geografisches Informationssystem Saas-Fee)

INHALTSVERZEICHNIS

MUNIZIPALGEMEINDE

Vorwort des Gemeindepräsidenten	3
Verwaltungsbericht	4
Finanzbericht	9
Laufende Rechnung	
Allgemeine Verwaltung	31
Öffentliche Sicherheit	32
Bildung	34
Kultur, Freizeit, Kultus	35
Gesundheit	37
Soziale Wohlfahrt	37
Verkehr	37
Umwelt, Raumordnung	38
Volkswirtschaft	41
Finanzen, Steuern	41
Investitionsrechnung	44
Bestandesrechnung	46
Bericht des Kontrollorgans	49

BURGERGEMEINDE

Verwaltungsbericht	50
Finanzbericht	51
Laufende Rechnung	69
Investitionsrechnung	75
Bestandesrechnung	77
Erfolgsrechnung Drehrestaurant Metro Alpin	80
Bestandesrechnung Drehrestaurant Metro Alpin	81
Bericht des Kontrollorgans	82

Vorwort des Gemeindepräsidenten

Werte Mitbürgerinnen und Mitbürger. Sie halten den Verwaltungsbericht und die Rechnung 2006 der Gemeinde Saas-Fee in Ihren Händen.

Die Arbeit des Gemeinderats und der Gemeinde im Jahr 2006 war geprägt von Konsolidierung und Kontinuität. Neben den vielfältigsten notwendigen Unterhalts- und Sanierungsarbeiten an der kommunalen Infrastruktur haben sich im Januar 2006 die Stimmbürgerinnen und Stimmbürger der Gemeinde ein neues Reglement über die Kontingentierung von Zweitwohnungen gegeben. Damit soll Gewähr geleistet werden, dass die Zielsetzung eines gemässigten, qualitativen Wachstum von Saas-Fee flankierend unterstützt wird. Die öffentliche Hand versucht weiterhin, in Sachen Nachhaltigkeit mit gutem Beispiel voranzugehen. Es gilt aber auch die übergeordneten, nicht mittelbar zu beeinflussenden Faktoren wie demographische und konjunkturelle Entwicklungen im Auge zu behalten. Als komplexes Massnahmenpaket und mit der richtigen Geisteshaltung muss es unser Aller Ziel sein, gemeinsam dafür zu sorgen, dass Saas-Fee auch in Zukunft eine hervorragende Lebensqualität aufweist und gleichzeitig fruchtbare Erde für erfolgreiches und nachhaltiges Gestalten und Wirtschaften ermöglicht.

Die Jahresrechnung 2006 der Munizipalgemeinde kann mit sehr erfreulichen Zahlen aufwarten. Sämtliche Nettoinvestitionen konnten aus eigenen Mitteln finanziert werden. Zusätzlich wurde ein erfreulicher Schuldenabbau realisiert. Die Pro Kopf Verschuldung liegt per 31. Dezember 2006 erstmals unter der Grenze von CHF 9'000.00. Das Resultat der Burgergemeinde ist ebenfalls positiv zu werten. Die Verschuldung konnte um CHF 2.6 Mio. reduziert werden. Die ausführlichen Zahlen und Kommentare zu den einzelnen Rechnungen und Positionen finden Sie in den nachfolgenden Finanzberichten.

Vorausblickend stehen für die Gemeinde -neben vielen anderen- grosse Projekte in den Bereichen Energie und Wasser an, deren Auswirkungen sich in Zukunft hoffentlich nicht ausschliesslich in der finanziellen Lage der Gemeinde Saas-Fee widerspiegeln mögen.

Allen Mitarbeiterinnen und Mitarbeitern der Munizipal- und der Burgergemeinde, sowie meinen Kollegen im Rat, allen Kommissionsmitgliedern und sämtlichen Personen, die sich zum Wohle der Gemeinde einsetzen, sei an dieser Stelle ein aufrichtiges Dankeschön für Ihre Arbeit ausgesprochen. Ich wünsche Ihnen „anregende“ Lektüre und lade Sie ein, zahlreich und tatkräftig an der Gestaltung der Gemeinde mitzuwirken.

Dr. Felix Zurbriggen, Gemeindepräsident

Verwaltungsbericht Munizipalgemeinde 2006

Urversammlungen 2006

23. Januar - Ausserordentliche Urversammlung

1. Beratung und Beschlussfassung; Reglement über die Kontingentierung von Zweitwohnungen
2. Beratung und Beschlussfassung; Revision Bau- und Zonenreglement
3. Beschlussfassung; Verlängerung Baustopp

12. Juni

1. Protokoll der Urversammlung vom 12. Dezember 2005; Genehmigung
2. Jahresrechnung 2005; Präsentation, Diskussion und Abnahme
3. Bericht des Revisors gem. Art. 84 Gemeindegesetz; Präsentation, Diskussion und Abnahme
4. Verschiedenes

11. Dezember

1. Protokoll der Urversammlung vom 12. Juni 2006; Genehmigung
2. Budget 2007; Kenntnisnahme
3. Projekt Fernwärmenetz; Orientierung
4. Verschiedenes

Eidgenössische Abstimmungen 2006

21. Mai

- Bundesbeschluss vom 16. Dezember 2005 über die Neuordnung der Verfassungsbestimmungen zur Bildung

Eingegangene Stimmzettel	247
leer	0
ungültig	0
gültig	247
JA	232
NEIN	15

24. September

- Volksinitiative vom 9. Oktober 2002 „Nationalbankengewinne für die AHV“

Eingegangene Stimmzettel	433
leer	8
ungültig	7
gültig	418
JA	103
NEIN	315

- Bundesgesetz vom 16. Dezember 2005 über die Ausländerinnen und Ausländer

Eingegangene Stimmzettel	433
leer	3
ungültig	7
gültig	423
JA	308
NEIN	115

- Änderung vom 16. Dezember 2005 des Asylgesetzes

Eingegangene Stimmzettel	433
leer	7
ungültig	7
gültig	419
JA	303
NEIN	117

26. November

- Bundesgesetz vom 24. März 2006 über die Zusammenarbeit mit den Staaten Osteuropas

Eingegangene Stimmzettel	367
leer	5
ungültig	11
gültig	351
JA	230
NEIN	121

- Bundesgesetz vom 24. März 2006 über die Familienzulagen (FamZG)

Eingegangene Stimmzettel	367
leer	3
ungültig	11
gültig	353
JA	242
NEIN	111

Personelles 2006

Jubiläen

5 Jahre

Viegas Fernando, Technische Dienste, Werkhof 01.05.2001

10 Jahre

Anthamatten Roland, Werkhof 1989-1993/
Parkverwaltung 01.12.2001

25 Jahre

Zurbriggen Louis, Bauamt 06.07.1981

Abgänge

Burgener Alina, Gebäudeunterhalt
Jäger Romaine, Getränkehandel u. Transportdienst
Jeitziner Michael, Wasserversorgung
Knezevic Stjepan, Getränkehandel u. Transportdienst
Milancovic Mico, Technische Dienste
Mrukvia Martin, Gemeindepolizei
Roten Beat, Gemeindepolizei

Lehrabschluss

Burgener Matthias, Kaufmännisch Angestellter 30.06.2006

Eintritte

Burgener Matthias, Getränkehandel u. Transportdienst 01.07.2006
Hug Rene, Wasserversorgung 01.05.2006
Kovcic Dragica, Gebäudeunterhalt 01.06.2006
Bumann Bruno, Getränkehandel u. Transportdienst 26.06.2006
Glauser Martin, Gemeindepolizei 01.12.2006
Murtezami Femi, Technische Dienste 11.12.2006
Fischer Erich, Gemeindepolizei 26.12.2006

Lehrbeginn

Burgener Martina 01.08.2006

Finanzbericht der Munizipalgemeinde 2006

Hiermit erhalten Sie die Verwaltungsrechnung 2006. Mit dieser Broschüre vermitteln wir Ihnen, wie gewohnt, eine umfangreiche Palette von Zahlen und Fakten über das Verwaltungsjahr 2006.

Gemäss den Bestimmungen des Gesetzes über die Gemeindeordnung sind die Verwaltungsrechnung und der diesbezügliche Bericht des Kontrollorgans der Urversammlung zu unterbreiten. Der Gemeinderat hat die diesjährige ordentliche Rechnungsurversammlung auf den 11. Juni 2007 festgelegt.

Dieser Rechenschaftsbericht enthält neben den allgemeinen Kommentaren zur Verwaltungsrechnung auch interessante Grafiken und Tabellen. Sicher dürfen wir annehmen, dass diese Ausführungen bei den Bürgerinnen und Bürgern auf Interesse stossen wird.

Auflage der Rechnung

Gemäss Art. 15 des Gemeindegesetzes vom 5. Februar 2004 ist die Rechnung und der Voranschlag vor der Urversammlung öffentlich aufzulegen.

Die Auflagefrist beginnt 20 Tage vor der Urversammlung und sie endet mit dem Tag deren Durchführung. Während der Auflagefrist hat jeder Steuerpflichtige, mit Ausnahme der Steuerdossiers und unter Berücksichtigung der Bestimmungen des Datenschutzgesetzes, das Recht auf Einsichtnahme in die Belege der Verwaltungsrechnung.

Ergebnis 2006

Die laufende Rechnung für das Jahr 2006 schliesst wie folgt ab:

Ertrag	CHF 16'969'362.49
Aufwand	CHF 16'947'608.57
Ertragsüberschuss	CHF 21'753.92

Präsentation des Jahresergebnisses

Laufende Rechnung

Ergebnis vor Abschreibungen		2005	2006
Aufwand	fr.	13'976'448.13	14'861'712.72
Ertrag	fr.	15'916'810.98	16'969'362.49
Selbstfinanzierungsmarge	fr.	1'940'362.85	2'107'649.77

Ergebnis nach Abschreibungen		2005	2006
Selbstfinanzierungsmarge	fr.	1'940'362.85	2'107'649.77
Ordentliche Abschreibungen	fr.	1'903'131.25	2'085'895.85
Zusätzliche Abschreibungen	fr.		-
Abschreibung des Bilanzfehlbetrages	fr.		-
Ertragsüberschuss	fr.	37'231.60	21'753.92

Investitionen/darlehng

		2005	2006
Ausgaben	fr.	2'089'282.10	846'163.10
Einnahmen	fr.	202'370.00	227'077.05
Nettoinvestitionen	fr.	1'886'912.10	619'086.05

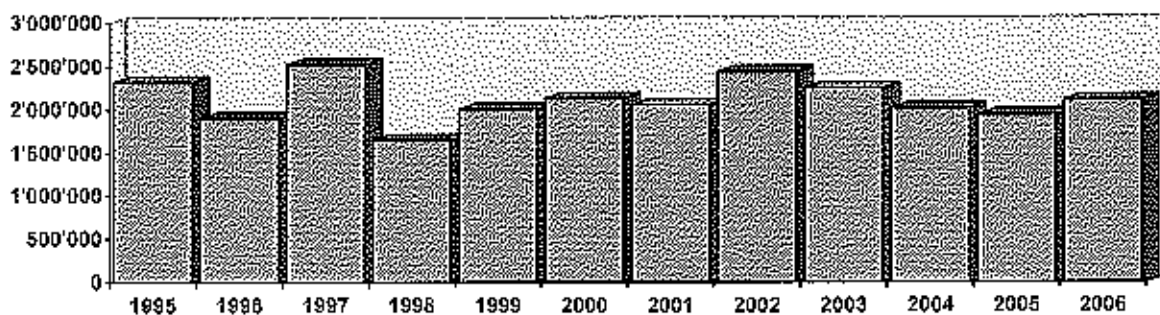
Finanzierung

		2005	2006
Selbstfinanzierungsmarge	fr.	1'940'362.85	2'107'649.77
Nettoinvestitionen	fr.	1'886'912.10	619'086.05
Finanzierungsüberschuss		53'450.75	1'488'563.72

Diese Zahlen verstehen sich inklusive Abschreibungen. Abschreibungen wurden im Verwaltungsjahr 2006 in der Höhe von chf 2'085'895.85 getätigt. Sie entsprechen den Vorgaben des Kanton Wallis.

Seit der Integration der Rechnungen der Wasser- und der Elektrizitätsversorgung in die Munizipalgemeinde (1995) wurde durchschnittlich ein Cashflow von chf 2'112'662.47 erzielt.

Selbstfinanzierung (Cashflow) 1995 - 2006



Die Selbstfinanzierung gehört nach wie vor zu einem wichtigen Gradmesser zur Beurteilung des Gemeindehaushaltes. Schliesslich zeigt der Cashflow auf, welcher Betrag für die Schuldentrückzahlung und/oder Finanzierung neuer Investitionen zur Verfügung steht.

Im Jahr 2006 wurden von der Selbstfinanzierung chf 619'086.05 für Neuinvestitionen und chf 1'488'563.72 für die Schuldentrückzahlung verwendet.

Abschreibungen

Der durchschnittlich angewendete Abschreibungssatz auf dem Vermögen liegt bei 10.7%. Das neue Gemeindegesetz schreibt einen Abschreibungssatz von 10% vor.

Insgesamt wurde das Vermögen um chf 2'085'895.85 abgeschrieben. Da diese Abschreibungen unter Aufwand verbucht werden, erhöhen sie den Aufwand des Geschäftsjahres, dies obwohl sie keinen finanziellen Aufwand darstellen (keine finanzielle Zahlung).

Verwaltungsrechnung

Gemeindepolizei Saastal

	Budget 2006	Rechnung 2006
Nettoertrag	chf 17'000.00	chf 21'182.95

Seit dem August 2002 hat die Gemeindepolizei Saas-Fee zusätzliche Aufgaben für das ganze Saastal übernommen. Der Einsatz der Polizei wird mit chf 100.-- pro Stunde/Mann entschädigt und ist auf 35 Stunden pro Mann/Monat beschränkt.

Feuerwehr

	Budget 2006	Rechnung 2006
Unterhalt Maschinen, Material	chf 25'000.00	chf 52'955.75

Im Jahr 2006 musste eine ausserordentliche Revision der Wasserpumpe vom Fahrzeug gemacht werden. Diese Revision kostete chf 33'536.35.

Wanderwege

	Budget 2006	Rechnung 2006
Wanderwege, Schlittelbahn	chf 225'500.00	chf 252'923.85

Für den Unterhalt der Wanderwege, der Schlittelbahn und der Loipe wurden chf 252'923.85 aufgewendet. Allein der Werkhof leistete Stunden im Betrag von chf 153'362.50. Die Rückerstattung von Saas-Fee Tourismus beträgt chf 165'000.00.

Beteiligung an der OS Saas-Grund

	Budget 2006	Rechnung 2006
Beteiligung Schulkosten	chf 150'000.00	chf 168'264.00

Die Beteiligung an der Orientierungsschule Saas-Grund entsprach dem Aufwand des Jahres 2005.

Soziale Fürsorge

	Budget 2006	Rechnung 2006
Finanzielle Unterstützung	chf 130'000.00	chf 167'028.72

An Unterstützungsbeiträgen wurden chf 167'028.72 aufgewendet, welche zum Teil vom Staat Wallis zurückerstattet werden. Eine Budgetierung dieses Kontos ist sehr schwierig, da neue Unterstützungsfälle nicht im vornherein bekannt sind.

Unterhalt Kantonsstrassen

	Budget 2006	Rechnung 2006
Beteiligung an den Kanton	chf 370'000.00	chf 356'974.80

Die Beteiligung an den Unterhalts-, Bau-, Korrektions- und Wiederinstandstellungskosten des Kantonalen Strassennetzes im Geschäftsjahr 2006 belief sich auf chf 356'974.80. Diese Kosten können von der Munizipalgemeinde nicht beeinflusst werden und sind schwer zu budgetieren.

Schneeräumung, Strassenunterhalt

	Budget 2006	Rechnung 2006
Schneeräumung	chf 50'000.00	chf 106'759.20
Strassenunterhalt	chf 222'000.00	chf 259'902.50
Personalaufwand	chf 160'000.00	chf 171'981.00

Diese Kosten sind kaum beeinflussbar und können je nach Verhältnissen sehr stark variieren. Der Werkhof leistete Stunden im Betrag von chf 171'981.00.

Kehricht

	Budget 2006	Rechnung 2006
Aufwand Kehricht	chf 160'000.00	chf 181'321.70

Wie bereits in den Vorjahren musste auch im Jahr 2006 ein Defizit ausgewiesen werden. Die Dienststelle Kehricht sollte jedoch selbsttragend sein.

Sportplatz Kalbermatten

	Budget 2006	Rechnung 2006
Einnahmen	chf 202'000.00	chf 163'832.55

Die budgetierten Einnahmen von chf 202'000.00 wurden bei weitem nicht erreicht. Auch gegenüber dem Vorjahr 2005 wurden Mindereinnahmen von chf 9'327.00 (-5.38%) erzielt.

Steuern / Finanzen

Durch die Umstellung auf die Gegenwartsbesteuerung wurden sehr viele Steuerpflichtige noch nicht eingeschätzt. Deshalb mussten die Steuereinnahmen aufgrund von Erfahrungswerten geschätzt werden.

Bei den Steuern der Juristischen Personen ist der Steuerertrag stark von der wirtschaftlichen Entwicklung abhängig und unterliegt enormen Schwankungen. Eine Budgetierung ist schwierig.

Darlehen / Darlehenszinsen

Durch Umschuldungen hat sich die Gläubigerstruktur verändert. Der momentan durchschnittliche Zinssatz der Darlehen beträgt 3.05%, per Ende 2005 betrug der Zinssatz noch 3.12%.

Elektrizitätsversorgung

Die Elektrizitätsversorgung erzielte einen Cashflow von chf 1'098'582.80. Obwohl der budgetierte Cashflow nicht erreicht werden konnte, darf das Ergebnis als positiv gewertet werden.

Die Kosten der Trafostation Kalbermatten und der Rundsteuerung im Wichulti im Betrag von chf 303'906.35 wurden vollumfänglich der ordentlichen Rechnung belastet.

Wasserversorgung

Die Wasserversorgung schloss mit einem Cashflow von chf 114'290.45 ab. Budgetiert war ein Cashflow von chf 299'300.00.

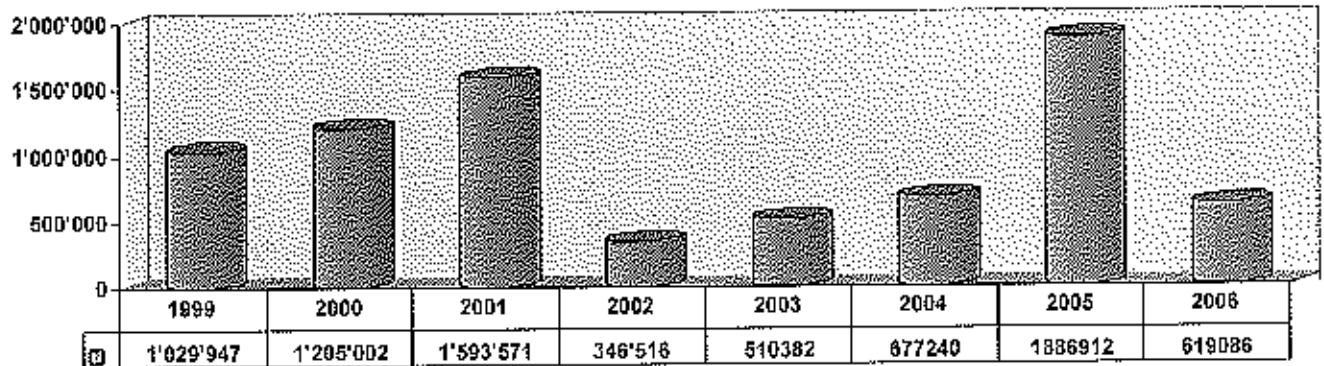
Die budgetierten Einnahmen konnten nicht erreicht werden. Die Abschreibungen sowie die Zinsen belasten diese Dienststelle jährlich mit chf 314'010.05.

Investitionsrechnung 2006

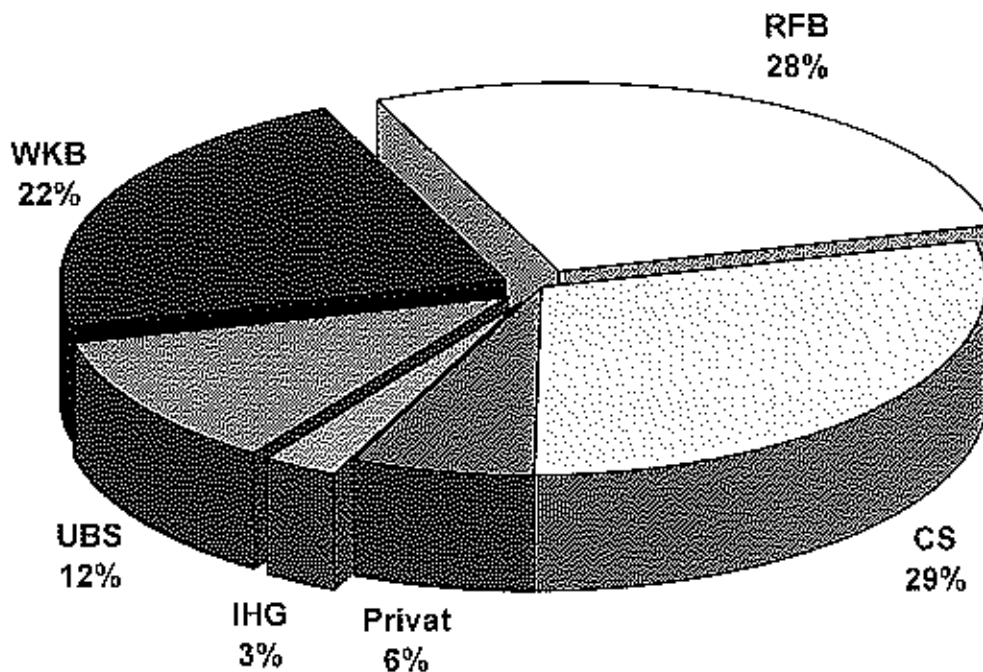
Im Rechnungsjahr 2006 sind Nettoinvestitionen (Total der Investitionen abzüglich Investitionsbeiträge Dritter) im Betrag von chf 619'086.05 getätigt worden. Bei einer Selbstfinanzierung von chf 2'107'649.77 ergibt sich ein Finanzierungsüberschuss von chf 1'488'563.72.

Allgemeine Verwaltung	Umbau Gemeindehaus	214'664.70
Elektrizitätsversorgung	Projekte	13'278.50
	Anschlussgebühren	-144'410.00
Wasserversorgung	Kataster, Projekte	245'508.25
	Trinkwasseranlagen	
Raumplanung	Amtliche Vermessung	45'827.00
	Deponie Grundbiel	130'329.20
Freizeit	Spielplätze	113'888.40
Total Nettoinvestitionen		619'086.05

Nettoinvestitionen 1999 – 2006



Gläubigerstruktur



Je ausgewogener die Anteile der einzelnen Gläubiger an der Gesamtschuld sind, desto geringer wird sowohl die Abhängigkeit der Gemeinde vom Gläubiger wie auch das Risiko für den Gläubiger.

Die Bankschulden der Gemeinde Saas-Fee sind breit gestreut auf die Ortsbanken. Es besteht kein Übergewicht bei einem Gläubiger, das Risiko ist gut verteilt.

Gesamtbeurteilung der aktuellen Finanzlage

Aus dem Verwaltungsergebnis geht hervor, dass die Munizipalgemeinde Saas-Fee sich in einer genügenden bzw eher angespannten Finanzlage befindet. Es ist also notwendig, dass man sich der Verschuldung der Munizipalgemeinde bewusst ist.

Der Kanton Wallis beurteilt die Kennzahlen der Gemeinde Saas-Fee wie folgt:

Selbstfinanzierungsgrad	sehr gut
Selbstfinanzierungsanteil	genügend
Abschreibungssatz	genügend
Nettoschuld pro Kopf	sehr grosse Verschuldung

Die vom Kanton Wallis gegebenen Kennzahlen werden mit „genügend“ bis „sehr gut“ erreicht. Bei der „Nettoschuld pro Kopf“ werden die Richtlinien des Kantons nicht erreicht. Um die Vorgaben des Kantons bei dieser Kennzahl zu erreichen, müsste das Fremdkapital um rund chf 8 Mio abgebaut werden. Die Nettoschuld pro Kopf ist jedoch nicht aussagekräftig. Die Tourismusgemeinde Saas-Fee muss eine Infrastruktur für rund 10'000 Personen erstellen und unterhalten, während für die Berechnung der Nettoschuld pro Kopf nur rund 1'500 Einwohner gezählt werden. Erfreulich ist aber die Tatsache, dass man die Nettoschuld pro Kopf in den letzten Jahren von chf 21'572.55 auf chf 8'969.00 senken konnte.

Die Finanzlage zwingt den Gemeinderat und die Verwaltung auch weiterhin, den Konsolidierungskurs fortzusetzen. Diesem Ziel sind wir auch im Jahre 2006 einen Schritt näher gekommen.

Auch heute gelten noch die gleichen Zielsetzungen wie vor Jahren. Es gilt vor allem, in der laufenden Rechnung Verbesserungen zu erzielen. Nebst einer Beschränkung der selbstbestimmten Ausgaben heisst dies, dass die Mittel optimal bewirtschaftet werden müssen. Dem Cashmanagement und der Liquiditätsplanung muss weiterhin Aufmerksamkeit geschenkt werden und scheinbar gebundene Ausgaben müssen nach ihrer Beeinflussbarkeit untersucht werden.

Die neuesten Zahlen der Munizipalgemeinde Saas-Fee zeigen, dass in den letzten Jahren grosse Schritte unternommen worden sind, um eine Verbesserung der Finanzlage herbeizuführen. Nur konsequentes Weiterführen dieser Bemühungen führt zum Ziel.

Laufende Rechnung	Aufwand	Ertrag	Aufwand	Ertrag	Aufwand	Ertrag
Total des Aufwandes (inkl. Abschreibungen)	15'879'579.38	15'916'810.98	14'837'900.00	14'838'300.00	16'947'608.57	16'969'362.49
Total des Ertrages						
Ertragsüberschuss	37'231.60		400.00		21'753.92	
Aufwandsüberschuss						
Total	15'916'810.98	15'916'810.98	14'838'300.00	14'838'300.00	16'969'362.49	16'969'362.49

Investitionsrechnung	Aufwand	Ertrag	Aufwand	Ertrag	Aufwand	Ertrag
a) Nettoinvestitionen						
Total der Ausgaben	2'089'282.10	202'370.00	1'085'000.00	130'000.00	846'163.10	227'077.05
Total der Einnahmen		1'886'912.10		955'000.00		619'086.05
Netto-Investitionen 3)						
Total	2'089'282.10	2'089'282.10	1'085'000.00	1'085'000.00	846'163.10	846'163.10

b) Finanzierung						
Übertrag der Netto-Investitionen	1'886'912.10	1'903'131.25	955'000.00	2'003'500.00	619'086.05	2'085'895.85
Übertrag der ordentlichen Abschreibungen		37'231.60		400.00		21'753.92
Ertragsüberschuss der laufenden Rechnung						
Aufwandsüberschuss der laufenden Rechnung						
Finanzierungsüberschuss	53'450.75		1'048'900.00		1'488'563.72	
Finanzierungsfehlbetrag						
Total	1'940'362.85	1'940'362.85	2'003'900.00	2'003'900.00	2'107'649.77	2'107'649.77

c) Kapitalveränderung						
Übertrag des Finanzierungsüberschusses		53'450.75		1'048'900.00		1'488'563.72
Übertrag des Finanzierungsfehlbetrages						
Übertrag der Investitionsausgaben		2'089'282.10		1'085'000.00		846'163.10
Übertrag der Investitionseinnahmen	202'370.00		130'000.00		227'077.05	
Übertrag der Abschreibungen	1'903'131.25		2'003'500.00		2'085'895.85	
Zunahme des Nettovermögens	37'231.60		400.00		21'753.92	
Abnahme des Nettovermögens						
Total	2'142'732.85	2'142'732.85	2'133'900.00	2'133'900.00	2'334'726.82	2'334'726.82

Gesamtabrechnung der Bilanz zur Bilanzierung

31.12.2005

31.12.2005

Bilanzkapital

Mittelveränderung

	31.12.2005	31.12.2005	(Abnahme der Aktiven, Zunahme der Passiven)	(Zunahme der Aktiven, Abnahme der Passiven)
1 Aktiven	42'721'300.77	40'206'303.75		
Finanzvermögen	27'199'278.77	25'598'303.75		
10 Flüssige Mittel	91'440.74	53'667.44	37'773.30	-
11 Guthaben	10'320'013.58	11'615'461.81	-	1'295'448.23
12 Anlagen	15'700'101.70	12'939'604.50	2'760'497.20	-
13 Transitorische Aktiven	1'087'722.75	989'570.00	98'152.75	-
Verwaltungsvermögen	15'522'022.00	14'608'000.00		
14 Sachgüter	15'522'022.00	14'608'000.00		
15 Darlehen und dauernde Beteiligungen	-	-		
16 Investitionsbeiträge	-	-		
17 Übrige aktivierte Ausgaben	-	-		
Spezialfinanzierungen	-	-		
18 Vorschüsse für Spezialfinanzierungen	-	-		
Fehlbetrag	-	-		
19 Bilanzfehlbetrag	-	-		
2 Passiven	42'721'300.77	40'206'303.75		
Verpflichtungen	42'682'081.07	40'145'330.13		
20 Laufende Verpflichtungen	2'433'796.00	3'053'978.89	620'182.89	-
21 Kurzfristige Schulden	2'841'805.31	848'410.16	-	1'993'395.15
22 Mittel- und langfristige Schulden	34'330'000.00	32'665'000.00	-	1'665'000.00
23 Verpflichtungen für Sonderrechnungen	-	-		
24 Rückstellungen	1'563'470.41	1'757'590.41	194'120.00	-
25 Transitorische Passiven	1'513'009.35	1'820'350.67	307'341.32	-
Spezialfinanzierungen	-	-		
28 Verpflichtungen für Spezialfinanzierungen	-	-		
Vermögen	39'219.70	60'973.62		
29 Eigenkapital	39'219.70	60'973.62		
		1'488'563.72		
		5'506'631.18		4'953'843.38

Anlagetabelle 2006

1020.01	Aktien Saas Fee Bergbahnen AG
1020.04	Aktien Air Zermatt AG
1020.08	Aktien DCOM AG
1020.50	EW - Netz
1020.51	Einspeisung Wichulfi
1020.52	Leitung Maste 4
1020.55	Beteiligung Beschneigungsanlagen EW
1020.57	Trafo - Stationen
1020.59	Elektrofahrzeuge EW
1020.60	Mobilien / Maschinen / Zähler EW
1020.61	Warenlager EW
1140.02	Saaser Museum
1140.03	Liegenschaft Steinmatte
1140.04	Darfehen Freizeitzentrum Bielen
1141.01	Strasse Kirche - Kalbermatten
1141.02	Strasse Kirche - La Cabano
1141.03	Strasse Obri Gassu
1141.04	Strasso äussere Wildi
1141.07	Brücke Park - Mischi
1141.08	Friedhof
1141.09	Sportplatz Kalbermatten
1141.10	Strasse Grundbiel
1141.12	Strasse Golf
1141.13	Flussverbauung
1141.14	Strasse Mariella - Haus der Geschenke
1141.16	Strasse Domino
1141.18	Strassen allgemein
1141.19	Wasserleite Grundbiel - Bifig
1141.21	Strasse Coliffeursalon - Mascotta
1141.22	Strasse Hannig - Obere Wildi
1141.23	Strasse Zufahrt Steinmatte
1141.24	Verbindungsstrasse Güterumschlagshalle

Betrag	Abschreibung	Buchwert per 31.12.06
1'298'000.00	0.00	1'298'000.00
20'000.00	0.00	20'000.00
100'000.00	100'000.00	0.00
145'000.00	144'999.00	1.00
55'000.00	15'000.00	40'000.00
170'000.00	50'000.00	120'000.00
1'250'000.00	250'000.00	1'000'000.00
880'000.00	110'000.00	770'000.00
9'000.00	8'999.00	1.00
50'000.00	15'000.00	35'000.00
100'000.00	5'000.00	95'000.00
175'000.00	17'500.00	157'500.00
1'480'000.00	140'000.00	1'340'000.00
50'000.00	50'000.00	0.00
4'000.00	3'999.00	1.00
950'000.00	50'000.00	900'000.00
395'000.00	40'000.00	355'000.00
13'000.00	13'000.00	0.00
2'660'000.00	180'000.00	2'480'000.00
27'000.00	3'000.00	24'000.00
1'915'000.00	180'000.00	1'725'000.00
1.00	1.00	0.00
1.00	1.00	0.00
190'000.00	20'000.00	170'000.00
385'000.00	40'000.00	345'000.00
685'000.00	65'000.00	620'000.00
75'000.00	7'500.00	67'500.00
1.00	1.00	1.00
160'000.00	16'000.00	144'000.00
40'000.00	4'000.00	36'000.00
40'000.00	4'000.00	36'000.00
35'000.00	3'500.00	31'500.00

Anlagetabelle 2006

1141.25	Strasse Bacchus - Saaserhof
1141.26	Strassenverbreiterung Haus Rhonehof
1141.27	Strassenheizung Post - FZZ Bielen
1141.30	Trinkwasserleitungsnetz
1141.31	Hydrantenleitungen
1141.32	Grundwasserfassung
1141.34	Kanalisationsnetz
1141.40	Wanderwege
1141.42	Beteiligung Beschneidungsanlagen WAW
1141.43	Spielplätze
1141.44	Deponie Grundbiel
1143.01	Gemeindehaus
1143.02	Schulhaus
1143.04	Pfarrhaus
1143.06	Kehrichthäuschen/- Anlage
1143.12	Schiessstand Saas
1146.02	Mobilier Saaser Museum
1146.03	Mobilier Gemeindehaus
1146.07	Mobilier Sportzentrum
1146.08	Mobilier Kehricht
1146.09	EDV-Anlage Gemeindebüro
1146.11	Elektrofahrzeug Polizei
1146.12	Fahrzeuge Werkhof
1146.15	Ortsbus
1146.17	Fahrzeuge Feuerwehr
1146.18	Zivilschutz
1146.20	Feuerwehr
1146.21	Ortsinformationstafeln
1146.22	Anlliche Vermessung
1146.23	Lawinenauslösung Gas-Ex
1146.25	Mobilien / Maschinen WAW

Betrag	Abschreibung	Buchwert per 31.12.06
165'000.00	16'500.00	148'500.00
355'000.00	35'000.00	320'000.00
75'000.00	7'500.00	67'500.00
630'000.00	-70'000.00	700'000.00
23'000.00	2'500.00	20'500.00
135'000.00	13'500.00	121'500.00
490'000.00	50'000.00	440'000.00
180'000.00	18'000.00	162'000.00
1'250'000.00	50'000.00	1'200'000.00
45'000.00	-100'000.00	145'000.00
95'000.00	-110'000.00	205'000.00
4'000'000.00	115'000.00	3'885'000.00
415'000.00	40'000.00	375'000.00
25'000.00	2'500.00	22'500.00
140'000.00	14'000.00	126'000.00
1.00	1.00	0.00
9'000.00	1'000.00	8'000.00
1.00	1.00	0.00
30'000.00	3'000.00	27'000.00
1.00	1.00	0.00
1.00	1.00	0.00
1.00	1.00	0.00
255'000.00	25'000.00	230'000.00
115'000.00	11'500.00	103'500.00
135'000.00	13'500.00	121'500.00
8'000.00	1'000.00	7'000.00
40'000.00	4'000.00	36'000.00
40'000.00	4'000.00	36'000.00
80'000.00	-35'000.00	115'000.00
40'000.00	4'000.00	36'000.00
80'000.00	8'000.00	72'000.00

Leasingverträge per 31. Dezember 2006

Leasingnehmer	Workhof
Leasingobjekt	1 Holder Schneefrässchleuder / Pflug
Lieferant	Garage Künzi, Adelboden
Preis netto	chf 174'185.00
Vertragsdauer	1. Januar 2004 - 31. Dezember 2008
Leasingkosten	chf 3'453.95 pro Monat

Leasingnehmer	Wasserversorgung
Leasingobjekt	Bolero Kipper
Lieferant	Garage Bolero, Saas Fee
Preis netto	chf 87'580.00
Vertragsdauer	01. Juli 2005 - 30. Juni 2008
Leasingkosten	chf 1'259.40 pro Monat

Leasingnehmer	Gemeindepolizei
Leasingobjekt	BMW 330xd Touring
Lieferant	ACW Autocenter, Visp
Preis netto	chf 19'500.00
Vertragsdauer	20. Juni 2005 - 19. Juni 2008
Leasingkosten	chf 588.20 pro Monat

Leasingnehmer	Sekretariat / Kanzlei
Leasingobjekt	Infotec 4181 MF, Kopierer
Lieferant	Fritz Schumacher AG, Raron
Vertragsdauer	1. Dezember 2005 - 30. November 2006
Leasingkosten	chf 43.05 pro Monat

Leasingnehmer	Gemeindepolizei
Leasingobjekt	Infotec IS 2015, Kopierer
Lieferant	Fritz Schumacher AG, Raron
Vertragsdauer	1. Dezember 2005 - 30. November 2010
Leasingkosten	chf 53.80 pro Monat

	Aufwand	Ertrag	Aufwand	Ertrag	Aufwand	Ertrag
Personalaufwand	2'491'172.25		2'545'500.00		3'731'656.10	
Sachaufwand	6'170'751.04		5'514'500.00		6'963'969.40	
Passivzinsen	1'057'663.67		916'000.00		942'896.15	
Abschreibungen	1'903'131.25		2'003'500.00		2'085'895.85	
Anteile und Beiträge ohne Zweckbindung	50'671.30		49'000.00		52'637.10	
Entschädigungen an Gemeinwesen	1'329'581.90		1'319'000.00		688'098.95	
Eigene Beiträge	1'468'990.60		1'250'400.00		1'081'728.26	
Durchlaufende Beiträge	-		-		-	
Einlagen in Spezialfinanzierungen	86'546.35		20'000.00		126'424.95	
Interne Verrechnungen	1'321'071.02		1'220'000.00		1'274'301.81	
Steuern		5'762'185.96		5'044'000.00		5'700'894.20
Regalien und Konzessionen		203'975.25		200'000.00		199'007.75
Vermögenserträge		327'318.10		282'600.00		358'018.87
Entgelte		8'164'851.35		8'019'500.00		8'437'632.06
Anteile und Beiträge ohne Zweckbindung		-		-		-
Rückerstattungen von Gemeinwesen		42'014.00		42'000.00		86'769.60
Beiträge für eigene Rechnung		8'848.95		10'200.00		786'313.25
Durchlaufende Beiträge		-		-		-
Entnahmen aus Spezialfinanzierungen		86'546.35		20'000.00		126'424.95
Interne Verrechnungen		1'321'071.02		1'220'000.00		1'274'301.81
Total von Aufwand und Ertrag	15'879'579.38	15'916'810.98	14'837'900.00	14'838'300.00	16'947'608.57	16'969'362.49

Aufwandüberschuss -

Ertragsüberschuss 37'231.60

Ertragsüberschuss 21'753.92

	Aufwand	Ertrag	Aufwand	Ertrag	Aufwand	Ertrag
Allgemeine Verwaltung	1'731'305.22	515'977.25	1'927'800.00	576'000.00	1'951'304.85	672'546.15
Öffentliche Sicherheit	747'950.25	289'001.45	666'900.00	214'700.00	811'462.82	333'511.75
Bildung	1'060'108.20	8'029.45	929'300.00	8'000.00	1'503'311.25	781'700.60
Kultur, Freizeit, Kultus	1'509'647.09	438'759.55	1'397'000.00	467'600.00	1'446'175.27	449'007.45
Gesundheit	28'047.60	-	25'500.00	-	26'493.00	-
Soziale Wohlfahrt	422'073.95	159'771.45	321'700.00	100'000.00	393'443.46	116'494.66
Verkehr	2'878'092.44	811'001.65	2'690'000.00	645'500.00	2'819'806.53	832'193.55
Umwelt, Raumordnung	5'832'356.29	6'780'062.35	5'519'900.00	6'680'500.00	6'852'491.09	6'937'122.55
Volkswirtschaft, inkl. Elektrizitätswerk	99'094.20	10'966.60	109'800.00	-	105'662.26	14.00
Finanzen, Steuern	1'570'904.14	6'903'241.23	1'250'000.00	6'146'000.00	1'037'458.04	6'846'771.78
Total von Aufwand und Ertrag	15'879'579.38	15'916'810.98	14'837'900.00	14'838'300.00	16'947'608.57	16'969'362.49

Aufwandüberschuss

Ertragsüberschuss

37'231.60

400.00

21'753.92

	Ausgaben	Einnahmen	Ausgaben	Einnahmen	Ausgaben	Einnahmen
Sachgüter	2'089'282.10		1'085'000.00		846'163.10	
Darlehen und Beteiligungen	-		-		-	
Eigene Beiträge	-		-		-	
Durchlaufende Beiträge	-		-		-	
Übrige zu aktivierende Ausgaben	-		-		-	
Einnahmenübertrag auf die Bilanz	-		-		-	
Abgang von Sachgütern		202'370.00		130'000.00		227'077.05
Nutzungsabgaben und Vorteilsentgelte Dritter		-		-		-
Rückzahlung von Darlehen und Beteiligungen		-		-		-
Fakturierungen an Dritte		-		-		-
Rückzahlung von eigenen Beiträgen		-		-		-
Beiträge für eigene Rechnung		-		-		-
Durchlaufende Beiträge		-		-		-
Aktivierungen		-		-		-
Total der Ausgaben und Einnahmen	2'089'282.10	202'370.00	1'085'000.00	130'000.00	846'163.10	227'077.05
Ausgabenüberschuss		1'886'912.10		955'000.00		619'086.05
Einnahmenüberschuss						

	Ausgaben	Einnahmen	Ausgaben	Einnahmen	Ausgaben	Einnahmen
Allgemeine Verwaltung	-	-	100'000.00	-	214'664.70	-
Öffentliche Sicherheit	26'445.30	-	-	-	-	-
Bildung	117'247.75	-	-	-	-	-
Kultur, Freizeit, Kultus	-	-	-	-	-	-
Gesundheit	-	-	-	-	-	-
Soziale Wohlfahrt	-	-	-	-	-	-
Verkehr	229'573.60	-	-	-	-	-
Umwelt, Raumordnung	976'518.35	202'370.00	985'000.00	130'000.00	631'498.40	227'077.05
Volkswirtschaft	128'770.20	-	-	-	-	-
Finanzen, Steuern	610'726.90	-	-	-	-	-
Total der Ausgaben und Einnahmen	2'089'282.10	202'370.00	1'085'000.00	130'000.00	846'163.10	227'077.05
Ausgabenüberschuss		1'886'912.10		955'000.00		619'086.05
Einnahmenüberschuss	-	-	-	-	-	-

1. Selbstfinanzierungsgrad

2005

2006

Durchschnitt

	2005	2006	Durchschnitt
Ertragsüberschuss der Laufenden Rechnung	fr. 37'231.60	21'753.92	29'492.76
Aufwandüberschuss der Laufenden Rechnung	fr. -	-	-
Ordentliche Abschreibungen des Verwaltungsvermögens	fr. 1'903'131.25	2'085'895.85	1'994'513.55
Zusätzliche Abschreibungen des Verwaltungsvermögens	fr. -	-	-
Abschreibung des Bilanzfehlbetrages	fr. -	-	-
Selbstfinanzierungsmarge	fr. 1'940'362.85	2'107'649.77	2'024'006.31
Aktivierte Investitionsausgaben	fr. 2'089'282.10	846'163.10	1'467'722.60
Aktivierte Investitionseinnahmen	fr. 202'370.00	227'077.05	214'723.53
Nettoinvestitionen	fr. 1'886'912.10	619'086.05	1'252'999.08

Selbstfinanzierungsmarge x 100

102.8%

Nettoinvestitionen

340.4%

161.5%

Kennzahlen

mehr als 100%
80 bis 100%
60 bis 80%
0 bis 60%
weniger als 0 %

sehr gut

gut

genügend (kurzfristig)

ungenügend

sehr schlecht

	2005	2006	Durchschnitt
2. Selbstfinanzierungskapazität			
Ertragsüberschuss der Laufenden Rechnung	fr. 37'231.60	21'753.92	29'492.76
Aufwandüberschuss der Laufenden Rechnung	fr. -	-	-
Ordentliche Abschreibungen des Verwaltungsvermögens	fr. 1'903'131.25	2'085'895.85	1'994'513.55
Zusätzliche Abschreibungen des Verwaltungsvermögens	fr. -	-	-
Abschreibung des Bilanzfehlbetrags	fr. -	-	-
Selbstfinanzierungsmarge	fr. 1'940'362.85	2'107'649.77	2'024'006.31
Ertrag der Laufenden Rechnung	fr. 15'916'810.98	16'969'362.49	16'443'086.74
Durchlaufende Beiträge	fr. -	-	-
Entnahmen aus Spezialfinanzierungen	fr. 86'546.35	126'424.95	106'485.65
Interne Verrechnungen	fr. 1'321'071.02	1'274'301.81	1'297'686.42
Finanzertrag	fr. 14'509'193.61	15'568'635.73	15'038'914.67
Selbstfinanzierungsmarge x 100			
Finanzertrag	13.4%	13.5%	13.5%

Kennzahlen

mehr als 20%

15 bis 20%

8 bis 15%

0 bis 8%

weniger als 0 %

sehr gut

gut

genügend

ungenügend

sehr schlecht

3. Abschreibungssatz

2005

2006

Durchschnitt

Verwaltungsvermögen vor Abschreibungen	fr.	17'425'153.25	16'693'895.85	17'059'524.55
Darlehen und dauernde Beteiligungen	fr.	-	-	-
Fehlbetrag (vor Verbuchung des Ergebnisses)	fr.	-	-	-
Verwaltungsvermögen + Abzuschreibender Fehlbetrag	fr.	17'425'153.25	16'693'895.85	17'059'524.55
Ertragsüberschuss der Laufenden Rechnung	fr.	37'231.60	21'753.92	29'492.76
Aufwandüberschuss der Laufenden Rechnung	fr.	-	-	-
Ordentliche Abschreibungen des Verwaltungsvermögens	fr.	1'903'131.25	2'085'895.85	1'994'513.55
Zusätzliche Abschreibungen des Verwaltungsvermögens	fr.	-	-	-
Abschreibung des Bilanzfehlbetrages	fr.	-	-	-
Total der Abschreibungen + Saldo der Laufenden Rechnung	fr.	1'940'362.85	2'107'649.77	2'024'006.31

$$\left(\text{Total der Abschreibungen} + \text{Saldo der LR} \right) \times 100$$

11.1%

12.6%

11.9%

Abzuschreibendes Verwaltungsvermögen + Fehlbetrag

Laufende Verpflichtungen	fr.	2'433'796.00	3'053'978.89	2'743'887.45
Kurzfristige Schulden	fr.	2'841'805.31	848'410.16	1'845'107.74
Mittel- und langfristige Schulden	fr.	34'330'000.00	32'665'000.00	33'497'500.00
Verpflichtungen gegenüber Sonderrechnungen	fr.	-	-	-
Rückstellungen	fr.	1'563'470.41	1'757'590.41	1'660'530.41
Transitorische Passiven	fr.	1'513'009.35	1'820'350.67	1'666'680.01
Gesamtschuld	fr.	42'682'081.07	40'145'330.13	41'413'705.60
oder				
Total der Passiven	fr.	42'721'300.77	40'206'303.75	41'463'802.26
Eigenkapital	fr.	39'219.70	60'973.62	50'096.66
Spezialfinanzierungen	fr.	-	-	-
Bruttoschuld	fr.	42'682'081.07	40'145'330.13	41'413'705.60
Flüssige Mittel	fr.	91'440.74	53'667.44	72'554.09
Guthaben	fr.	10'320'013.58	11'615'461.81	10'967'737.70
Anlagen (nur die realisierbaren Aktiven)	fr.	15'700'101.70	12'939'604.50	14'319'853.10
Transitorische Aktiven	fr.	1'087'722.75	989'570.00	1'038'646.38
Realisierbares Finanzvermögen	fr.	27'199'278.77	25'598'303.75	26'398'791.26
Einwohnerzahl (Bevölkerung ESPOP Jahr N-1)		1'572	1'622	1'597

Bruttoschuld – Realisierbares Finanzvermögen

9'849

8'969

9'402

Einwohnerzahl (Bevölkerung ESPOP Jahr N-1)

Kennzahlen

> 9'000	Ausserordentlich grosse Verschuldung
von 7'000 bis 9'000	Sehr grosse Verschuldung
von 5'000 bis 7'000	Grosse Verschuldung
von 3'000 bis 5'000	Angemessene Verschuldung
< 3'000	Kleine Verschuldung

RECHNUNG

		Voranschlag 2006		Rechnung 2006		Rechnung 2005	
		Aufwand	Ertrag	Aufwand	Ertrag	Aufwand	Ertrag
0	ALLGEMEINE VERWALTUNG	1'927'800	676'000	1'951'304.85	872'546.16	1'731'305.22	515'977.25
	Saldo		1'351'800		1'278'758.70		1'215'327.97
011	LEGISLATIVE	300	0	0.00	0.00	317.05	0.00
	Saldo		300				317.95
3000	Kosten Wahlbüro	300		0.00		317.95	
012	EXEKUTIVE	186'000	5'000	198'098.62	5'000.00	209'068.80	6'000.00
	Saldo		181'000		193'098.62		204'068.80
3010.01	Besoldung Präsident	75'000		74'883.26		73'822.55	
3010.02	Besoldung Gemeinderat	35'500		34'800.00		40'300.00	
3010.03	Kommissionen	15'000		26'719.25		28'173.00	
3030	Sozialleistungen	18'500		20'090.60		20'687.95	
3170	Repräsentationsspesen	30'000		30'557.72		31'237.70	
3184	Revisionskosten	12'000		12'047.60		10'747.60	
4361	Rückerstattung VR-Gelder des Präsidenten		5'000		5'000.00		5'000.00
020	ALLGEMEINE VERWALTUNG	684'500	404'500	717'413.96	490'406.85	566'843.10	396'808.00
	Saldo		280'000		227'007.10		171'035.10
3010	Löhne Verwaltungspersonal	262'000		255'908.95		248'249.65	
3030	Sozialleistungen	50'000		44'374.50		43'728.60	
3030	Sonstige Personalkosten	3'000		2'336.30		3'684.60	
3091	Weiterbildung	2'000		3'381.10		2'110.50	
3100	Büromaterial, Drucksachen	35'000		43'022.39		40'820.85	
3110	Möblien, Maschinen, Einrichtungen	2'000		1'755.15		1'542.80	
3150.01	Unterhalt Mobiliar, Maschinen	2'500		8'503.45		2'771.65	
3150.02	Wartung EDV	95'500		86'487.26		74'093.35	
3150.03	Internetzugang Gemeinde	12'000		6'326.90		7'456.00	
3150.04	Geographisches Informationssystem GIS	0		25'990.85		0.00	
3180	Versicherungen	20'000		18'853.40		14'913.00	
3181	Telefongebühren	20'000		13'244.65		30'687.95	
3182	Porto, Postcheckspesen	23'000		26'040.78		26'277.95	
3183	Kauf SBB Tageskarten	34'000		34'536.13		37'306.10	
3186	Gletscherpost Saas Fee	18'500		18'000.00		18'000.00	
3186	Verwaltungsreform	5'000		2'005.20		5'000.00	
3180	Sonstige Kosten	2'000		7'688.60		2'465.90	
3190	Debitorenverluste	5'000		55'500.00		-60'000.00	
3310	Abschreibungen	31'500		10'827.00		19'908.00	
3510	Gebühren Kantlon	45'000		44'601.35		47'275.60	
3650	Beiträge	500		260.00		440.00	
3900.01	Darlehenszinsen	18'000		0.00		0.00	
4310.01	Kanzlei- & Amtsgebühren		80'000		86'626.85		88'049.95
4310.03	Verkauf SBB Tageskarten		41'000		46'361.70		40'081.80
4350.01	Verwaltungsbeiträge Burggemeinde		200'000		200'000.00		192'000.00
4350.03	Verwaltungsbeitrag Elektrizitätsversorgung		50'000		100'000.00		50'000.00
4350.04	Verwaltungsbeitrag Wasserversorgung		22'000		50'000.00		22'000.00
4350.05	Verwaltungsbeitrag Drehrestaurant		2'000		2'000.00		2'000.00
4380	Diverso Rückerstattungen		9'500		5'416.30		1'866.50
021	FINANZ- UND STEUERVERWALTUNG	88'500	16'000	110'939.50	16'329.60	1'000'580.20	7'266.40
	Saldo		72'500		84'609.90		93'313.80
3010	Löhne Verwaltungspersonal	67'000		74'094.80		74'763.00	
3030	Sozialleistungen	13'500		14'339.75		14'299.30	
3080	Sonstige Personalkosten	500		396.00		865.50	
3091	Weiterbildung	1'000		246.00		2'784.65	
3181	Telefongebühren	1'000		0.00		1'000.00	
3183	Inkassospesen	3'500		9'773.25		1'558.05	
3184.02	Diverso Anwalts- & Prozesskosten	1'000		0.00		170.00	
3184.03	Anwalts- und Prozesskosten	1'000		11'189.20		5'159.70	
4360.01	Diverse Rückerstattungen		1'000		9'520.60		4'381.90
4360.02	Rückerstattung Inkassospesen		15'000		12'609.00		2'864.50

RECHNUNG

		Voranschlag 2006		Rechnung 2006		Rechnung 2005	
		Aufwand	Ertrag	Aufwand	Ertrag	Aufwand	Ertrag
029	BAUVERWALTUNG	92'600	28'500	106'156.61	65'330.10	129'427.75	36'700.90
	Saldo		64'000		40'826.61		92'726.85
3010	Löhne Verwaltungspersonal	65'000		69'800.10		78'390.80	
3030	Sozialleistungen	15'000		16'806.50		18'870.00	
3090	Sonstige Personalkosten	500		286.60		683.50	
3091	Weiterbildung	500		2'455.75		0.00	
3100	Büromaterial, Drucksachen	1'000		799.80		2'058.60	
3181	Telefongebühren	1'000		0.00		956.30	
3184.01	Baubewilligungen	3'000		9'053.60		12'280.00	
3184.02	Publikation Amtsblatt	3'000		7'198.46		4'805.00	
3189	Sonstige Kosten	500		0.00		0.00	
3190	Subvention Steinplattendach	5'000		0.00		11'631.80	
4310.01	Baubewilligungen		20'000		53'210.10		26'404.15
4310.02	Publikation Amtsblatt		3'000		6'120.00		4'453.00
4310.03	Baubussen		5'000		6'000.00		5'843.75
4380	Rückerstattung Dritter		500		0.00		0.00
090	VERWALTUNGSGEBÄUDE	876'000	122'000	618'696.17	95'479.80	725'067.42	71'201.95
	Saldo		754'000		723'216.67		653'865.47
3010	Löhne Abwärtspersonal	103'000		102'381.25		102'850.75	
3030	Sozialleistungen	25'000		23'122.16		24'041.35	
3090	Sonstige Personalkosten	800		120.50		94.15	
3110	Möbilien, Maschinen, Einrichtungen	1'500		1'565.95		1'571.05	
3120	Wasser, Energie, Heizmaterial	40'000		38'509.55		37'075.00	
3130	Verbrauchsmaterialien	17'000		20'028.30		19'993.30	
3140	Baulicher Unterhalt	30'000		34'113.15		70'944.55	
3180	Versicherungen	8'000		6'061.35		5'562.65	
3181	Telefongebühren	1'000		587.65		1'022.80	
3310	Abschreibungen	415'000		368'664.70		188'445.30	
3900.01	Darlehenszinsen	215'000		219'203.97		228'296.92	
3900.02	Verrechnung Personalaufwand	20'000		3'336.65		41'168.70	
4270	Mieteinnahmen Gemeindefhaus		67'000		66'214.00		66'494.00
4360	Rückerstattungen Dritter		15'000		25'015.60		4'707.05
4381	Lohnanteil von andern Betrieben		40'000		0.00		0.00
4900.02	Personalaufwand		0		2'250.00		0.00
1	ÖFFENTLICHE SICHERHEIT	668'900	214'700	811'482.82	333'511.75	747'950.25	289'001.15
	Saldo		462'200		477'951.07		468'948.80
100	GRUNDBUCH, KATASTER	23'500	700	27'681.05	855.00	23'693.15	819.50
	Saldo		22'800		26'826.05		22'773.66
3010	Besoldung Registerhalter	10'000		10'918.75		13'737.50	
3030	Sozialleistungen	1'000		1'234.80		2'588.85	
3184	Kataster-Grundbuch	10'000		13'698.80		4'640.50	
3189	Sonstige Kosten	2'500		1'828.70		2'676.30	
4610	Kantonsbeitrag Kataster		700		855.00		819.50
109	ÜBRIGE RECHTSAUFSICHT	1'000	20'000	600.00	24'607.75	929.00	28'103.25
	Saldo	19'000		24'107.75		27'174.25	
3184.01	Entschädigung Eichmeister	500		0.00		429.00	
3184.02	Entschädigung Richtersamt	500		600.00		500.00	
4100	Patenke, Konzessionen		20'000		24'607.75		28'103.25

RECHNUNG

		Voranschlag 2006		Rechnung 2006		Rechnung 2005	
		Aufwand	Ertrag	Aufwand	Ertrag	Aufwand	Ertrag
113	GEMEINDEPOLIZEI	464'400	86'000	448'191.45	94'012.80	481'811.30	93'767.45
	Saldo		378'400		354'178.65		388'023.85
3010	Löhne Gemeindepolizei	325'000		298'052.40		236'299.35	
3030	Sozialleistungen	65'000		56'135.45		46'425.00	
3060	Dienstkleider	3'000		1'980.95		7'915.40	
3090	Sonstige Personalkosten	5'000		29'582.85		31'986.65	
3091	Weiterbildung	1'000		517.50		1'474.50	
3100	Büromaterial, Drucksachen	2'000		3'543.45		5'377.45	
3110	Mobilen, Maschinen, Fahrzeuge	3'500		2'890.20		4'719.15	
3120	Wasser, Energie, Heizmaterial	1'500		1'863.85		1'571.10	
3130	Verbrauchsmaterialien	500		806.65		1'208.35	
3150	Unterhalt Mobilen, Maschinen, Fahrzeuge	5'000		4'775.45		10'221.05	
3160	Miete Polizeigebäude	18'000		18'000.00		16'000.00	
3160	Versicherungen	500		213.25		226.50	
3161	Telefongebühren, Alarmzentrale	7'000		4'894.80		5'138.90	
3182	Porti, Postcheckspesen	400		565.20		410.05	
3183	Inkassospesen	500		163.05		763.75	
3185	Hilfs- und Ordnungsdienst	0		1'166.25		87'841.85	
3187	Aufwand GEPO Saastal	25'000		20'617.06		14'870.85	
3189	Sonstige Kosten	500		360.00		363.40	
3310	Abschreibungen	500		0.00		6'990.00	
3900.01	Darlehenszinsen	500		0.00		0.00	
4300.02	Diverse Erträge		4'000		150.00		3'288.00
4370	Polizeibussen		40'000		51'862.80		48'499.45
4520	Einnahmen GEPO Saastal		42'000		42'000.00		42'000.00
140	FEUERWEHR	138'000	88'000	183'215.12	80'555.95	124'527.40	79'744.90
	Saldo		50'000		102'659.17		44'782.60
3010	Besoldung Feuerwehr	30'000		34'614.60		26'845.00	
3060	Dienstkleider	1'000		71.80		408.80	
3090	Sonstige Personalkosten	1'500		2'629.30		1'119.20	
3100	Büromaterial, Drucksachen	1'000		478.40		2'832.40	
3110	Mobilen, Maschinen, Einrichtungen	6'000		7'694.46		10'980.55	
3120	Wasser, Energie, Heizmaterial	3'500		3'183.80		3'200.20	
3130.01	Verbrauchsmaterialien	1'000		2'718.80		372.25	
3130.02	Betriebsstoffe Fahrzeuge	500		629.20		300.00	
3140	Baulicher Unterhalt	500		0.00		0.00	
3150	Unterhalt Mobilen, Maschinen, Fahrzeuge	25'000		52'955.75		10'445.60	
3160	Miete Feuerwehrtokal	30'500		30'240.00		30'240.00	
3180	Versicherungen	1'500		1'215.00		1'301.35	
3181	Telefongebühren, Alarmzentrale	5'000		7'744.05		7'221.70	
3189	Sonstige Kosten	1'000		1'509.00		1'067.00	
3310	Abschreibungen	8'000		17'500.00		20'000.00	
3620	Stützpunkt-Feuerwehr	15'000		12'012.70		-3'000.00	
3900.01	Darlehenszinsen	7'000		8'117.27		9'023.15	
4300	Zwecksteuer		80'000		67'705.70		76'060.00
4360	Rückorstattung Däfler		5'000		12'850.25		3'684.00
4610	Kantonsbeitrag		3'000		0.00		0.00
151	SCHIESSTAND SAAS	7'000	0	5'165.00	0.00	18'164.00	0.00
	Saldo		7'000		5'165.00		18'164.00
3310	Abschreibungen	1'000		0.00		12'999.00	
3620	Beitrag Schiessstand	6'000		5'165.00		5'165.00	
3900.01	Darlehenszinsen	500		0.00		0.00	

RECHNUNG

	Voranschlag 2006		Rechnung 2006		Rechnung 2005	
	Aufwand	Ertrag	Aufwand	Ertrag	Aufwand	Ertrag
160 ZIVILSCHUTZ	33'000	20'000	146'710.20	133'460.25	98'925.40	86'546.35
Saldo		13'000		13'229.95		12'379.05
3010 Besoldung Zivilschutz	0		4'740.15		1'500.00	
3090 Sonstige Personalkosten	0		3'569.65		0.00	
3130 Verbrauchsmaterialien	0		360.45		0.00	
3150 Unterhalt Mobilien, Maschinen	500		78.55		820.65	
3160 Miete Büro und Lokal	7'500		7'500.00		7'500.00	
3180 Versicherungen	500		426.55		453.05	
3189 Sonstige Kosten	3'000		1'916.10		0.00	
3310 Abschreibungen	1'000		1'000.00		1'000.00	
3510 Zivilschutzkurse	0		315.00		606.10	
3800 Beitrag Sammelschutzraumfonds	20'000		128'424.85		88'548.35	
3900.01 Darlehenszinsen	500		375.00		309.25	
4300 Rückerstattung Dritter		0		7'055.30		0.00
4800 Ersatzgebühren Schutzraumplätze		20'000		126'424.95		86'546.35
2 BILDUNG	929'300	8'000	1'503'311.26	781'700.60	1'060'108.20	8'029.45
Saldo		821'300		721'610.65		1'052'078.75
200 KINDERGARTEN	123'100	0	22'240.96	0.00	142'848.20	0.00
Saldo		123'100		22'240.96		142'848.20
3010 Löhne Abwärtspersonal	15'000		14'745.20		15'447.20	
3030 Sozialleistungen	3'000		4'220.05		4'139.55	
3100 Schulmaterial, Lehrmittel	1'500		2'530.40		1'266.95	
3110 Mobilien, Maschinen, Einrichtungen	500		0.00		234.00	
3120 Wasser, Energie, Heizmaterial	1'500		0.00		0.00	
3130 Verbrauchsmaterialien	500		280.30		1'262.30	
3140 Baulicher Unterhalt	500		49.70		107.50	
3180 Versicherungen	100		85.40		80.70	
3189 Sonstige Kosten	500		254.85		0.00	
3510 Besoldungen Lehrpersonal	100'000		0.00		120'000.00	
3900.02 Personalaufwand	0		75.25		0.00	
210 PRIMARSCHULE	495'200	1'500	852'786.90	448'837.35	552'525.40	0.00
Saldo		483'700		403'949.66		552'525.40
3010 Löhne Abwärtspersonal	30'000		29'489.35		30'894.40	
3020 Bruttogehälter Primarschule / Kindergarten	0		633'184.75		0.00	
3030.01 Sozialleistungen	6'000		8'341.90		8'882.25	
3030.02 Sozialleistungen Lehrpersonal	0		120'148.95		0.00	
3090 Sonstige Personalkosten	500		0.00		571.85	
3100 Schulmaterial, Lehrmittel	20'000		24'802.50		18'120.25	
3110 Mobilien, Maschinen, Einrichtungen	2'000		431.50		7'945.70	
3112 Turn- und Spielmaterial	1'500		2'322.85		1'456.95	
3120 Wasser, Energie, Holzmaterial	15'000		16'880.90		16'408.40	
3130 Verbrauchsmaterial	2'000		3'184.40		1'317.55	
3140 Baulicher Unterhalt	1'500		408.55		0.00	
3150 Unterhalt Mobilien, Maschinen	1'000		135.00		1'535.95	
3170.01 Schulsport	4'500		6'844.15		5'726.00	
3170.02 Kulturelle Anlässe	500		0.00		0.00	
3170.03 Sonstige Aktivitäten	4'500		1'626.40		0.00	
3180.01 Versicherungen	1'000		882.35		0.00	
3180.02 Unfallversicherung Schulkinder	1'200		1'295.65		1'084.70	
3189 Sonstige Kosten	2'000		2'220.70		2'262.90	
3510 Besoldung Lehrpersonal	400'000		0.00		453'689.50	
3900.02 Personalaufwand	2'000		1'995.00		3'148.90	
4300.01 Rückerstattung Erwerbsausfall Lehrpersonal		0		3'671.80		0.00
4300.02 Kantonsbeitrag Schulmaterial		1'000		8'585.80		0.00
4360.04 Diverse Rückstellungen		500		0.00		0.00
4810 Kantonsbeitrag Primarschule		0		436'579.75		0.00

RECHNUNG

		Vorausschlag 2006		Rechnung 2006		Rechnung 2005	
		Aufwand	Ertrag	Aufwand	Ertrag	Aufwand	Ertrag
212	ORIENTIERUNGSSCHULE	268'000	6'500	578'842.25	332'863.25	316'766.60	8'029.45
	Saldo		269'500		243'979.00		307'727.05
3020	Brutogehälter Orientierungsschule	0		306'868.85		0.00	
3030	Sozialleistungen Lohnpersonal OS	0		89'477.80		0.00	
3184	Schülertransporte	16'000		12'492.00		15'792.00	
3510	Besoldung Lehrpersonal	100'000		0.00		142'725.40	
3620	Beteiligung an Orientierungsschule	150'000		168'264.00		157'239.10	
4360	Rückerstattung Erwerbsausfall Lohnpersonal		0		3'559.85		0.00
4610.01	Kantonsbeitrag Schülertransporte		6'500		12'700.80		8'029.45
4610.02	Kantonsbeitrag Orientierungsschule		0		518'602.80		0.00
214	MUSIKSCHULEN	15'000	0	15'480.00	0.00	12'628.00	0.00
	Saldo		15'000		16'460.00		12'628.00
3650	Beitrag an Musikschule Oberwallis	15'000		15'480.00		12'628.00	
220	SONDERSCHULEN	20'000	0	25'981.15	0.00	24'750.90	0.00
	Saldo		20'000		26'981.15		24'750.90
3650	Beiträge an Sonderschulen	20'000		25'981.15		24'750.90	
230	BERUFSBILDUNG	10'000	0	10'000.00	0.00	11'599.20	0.00
	Saldo		10'000		10'000.00		11'599.20
3510	Befähigung Reisekosten Lehrlinge	10'000		10'000.00		11'599.20	
3	KULTUR, FREIZEIT, KULTUS	1'397'000	487'800	1'446'175.27	449'007.45	1'609'647.09	438'759.55
	Saldo		829'400		997'167.82		1'079'887.54
309	KULTURFÖRDERUNG	24'000	0	30'019.70	0.00	33'769.30	0.00
	Saldo		24'000		30'019.70		33'769.30
3650.01	Beiträge an kulturelle Vereine	500		148.70		150.00	
3650.02	Beiträge an kulturelle Veranstaltungen	2'000		1'000.00		1'904.60	
3650.03	Miete Musiklokal F.Z.Z. Bielen	20'000		20'000.00		20'000.00	
3650.04	Diverse Beiträge	1'000		100.00		0.00	
3650.08	Heimattagung 2005	0		0.00		11'220.20	
3900.02	Personalaufwand	500		8'773.00		494.50	
310	SAASER MUSEUM	44'500	4'600	42'513.62	4'600.00	45'583.76	4'600.00
	Saldo		39'900		37'913.62		40'983.76
3120	Wasser, Energie, Heizmaterial	0'000		5'474.10		6'614.70	
3130	Verbrauchsmaterial	500		368.65		245.00	
3140	Baulicher Unterhalt	4'500		474.60		430.40	
3150	Unterhalt Einrichtungen	4'500		4'977.30		5'488.45	
3180	Versicherungen	1'000		1'307.60		1'608.00	
3181	Tatortgebühren	200		1'197.80		287.15	
3189	Sonstige Kosten	200		1'352.00		300.00	
3310	Abschreibungen	18'000		18'500.00		21'000.00	
3900.01	Darlehenszinsen	10'500		8'483.07		9'502.26	
3900.02	Personalaufwand	500		368.50		107.50	
4270	Mieteinnahmen Saaser Museum		4'600		4'600.00		4'600.00
315	KULTURZENTRUM STEINMATTE	233'500	75'000	221'761.18	75'000.00	229'633.98	75'000.00
	Saldo		158'500		146'761.18		154'633.98
3140	Baulicher Unterhalt	6'500		7'589.70		6'836.60	
3180	Versicherungen	1'500		1'718.85		1'380.05	
3310	Abschreibungen	150'000		140'000.00		145'000.00	
3900.01	Darlehenszinsen	75'500		68'921.63		76'417.33	
3900.02	Personalaufwand	0		3'531.00		0.00	
4270	Mieteinnahmen Kulturzentrum		75'000		75'000.00		75'000.00

RECHNUNG

		Voranschlag 2006		Rechnung 2006		Rechnung 2005	
		Aufwand	Ertrag	Aufwand	Ertrag	Aufwand	Ertrag
330	WANDERWEGE, SCHLITTELBAHN	226'500	186'000	262'923.85	205'574.99	267'457.48	186'000.00
	Saldo		39'500		47'348.95		81'457.48
3140.01	Unterhalt Wanderwege	50'000		47'432.25		57'114.00	
3140.02	Unterhalt Schlittelbahn	25'000		21'520.00		25'503.30	
3140.03	Unterhalt Loipe	2'000		4'286.35		2'587.60	
3140.04	Unterstand Melchboden	500		0.00		0.00	
3310	Abschreibungen	17'000		18'000.00		41'597.75	
3900.01	Darlehenszinsen	11'000		8'342.75		11'578.88	
3900.02	Personalaufwand	20'000		153'362.50		129'076.25	
4350	Beilegung Burgergemeinde		21'000		21'000.00		21'000.00
4360	Beilegung von Saas Fee Tourismus		165'000		165'000.00		165'000.00
4610	Kantonsbeitrag		0		19'574.80		0.00
340	SPORTPLATZ KALBERMATTEN	566'500	202'000	571'195.07	163'932.55	627'891.01	173'159.55
	Saldo		364'500		407'362.52		454'731.46
3010	Löhne Abwartspersonal	116'500		121'623.05		113'165.10	
3030	Sozialleistungen	26'000		29'824.40		27'625.65	
3110.01	Möbilien, Maschinen, Fahrzeuge	1'500		13'759.50		1'207.25	
3110.02	Turn- und Sportmaterial	2'000		775.60		8'114.80	
3120	Wasser, Energie, Heizmaterial	15'000		23'568.45		25'828.80	
3130	Verbrauchsmaterial	60'000		68'286.60		73'872.21	
3140.01	Unterhalt Gebäude	2'000		1'806.10		3'898.20	
3140.02	Unterhalt Tennisplätze	1'500		4'102.20		3'619.70	
3140.03	Unterhalt Fussballplatz	3'000		11'367.10		15'945.00	
3140.04	Unterhalt Kombiplatz	1'000		0.00		1'086.35	
3140.05	Unterhalt Golf			228.75		8'898.40	
3150	Unterhalt Mobiliation, Maschinen	6'000		5'803.95		7'273.35	
3180	Versicherungen	1'500		1'336.75		1'217.35	
3181	Telefongebühren	1'500		1'797.50		1'988.10	
3310	Abschreibungen	230'000		193'000.00		222'000.00	
3900.01	Darlehenszinsen	100'000		90'116.72		100'372.60	
3900.02	Personalaufwand	14'500		5'838.40		10'788.15	
4360.01	Einnahmen Buvette		160'000		12'290.00		134'255.95
4360.02	Einnahmen Tennisplätze		15'000		13'818.45		14'552.05
4360.03	Einnahmen Fussballplatz		5'000		4'501.50		4'228.20
4360.04	Einnahmen Kombiplatz		2'500		2'896.80		3'177.45
4360.05	Einnahmen Eisbahn, Curling, Eisstock		5'000		4'691.20		4'566.25
4360.06	Einnahmen Golf		20'000		15'025.60		12'370.60
350	SPORT	9'000	0	3'887.16	0.00	16'331.25	0.00
	Saldo		9'000		3'887.15		16'331.25
3650.01	Beitrag an die Sportvereine	500		500.00		5'000.00	
3650.02	Beitrag sportliche Veranstaltungen	5'000		0.00		8'030.00	
3650.03	Diverse Beiträge	500		500.00		0.00	
3900.02	Personalaufwand	3'000		2'887.15		3'301.25	
390	KIRCHE	294'000	0	323'874.79	0.00	288'980.31	0.00
	Saldo		294'000		323'874.79		288'980.31
3310	Abschreibungen	2'500		2'500.00		0.00	
3620.01	Beitrag an röm. - kath. Kirche	26'500		291'293.25		260'351.00	
3620.02	Beitrag an evang. - ref. Kirche	23'000		23'190.30		21'779.50	
3900.01	Darlehenszinsen	1'500		1'127.40		1'277.61	
3900.02	Verrechnung Personalaufwand	2'000		5'763.75		5'572.20	

RECHNUNG

	Voranschlag 2006		Rechnung 2006		Rechnung 2005		
	Aufwand	Ertrag	Aufwand	Ertrag	Aufwand	Ertrag	
4	GESUNDHEIT	25'600	0	26'493.00	0.00	28'047.60	0.00
	Saldo		25'600		26'493.00		28'047.60
490	GESUNDHEITSWESEN	25'600	0	26'493.00	0.00	28'047.60	0.00
	Saldo		25'600		26'493.00		28'047.60
3650.02	Verschiedene Beiträge	500		120.00		150.00	
3650.03	Tuberkulosenfürsorge	2'000		1'644.00		1'622.00	
3650.04	Beitrag an Sanitätshilfsstelle Sleg	1'000		224.15		0.00	
3650.05	Lebensmittelkontrolle	10'000		13'222.00		10'732.00	
3650.07	Beiträge für Schulzahnpflege	12'000		11'282.85		15'540.60	
5	SOZIALE WOHLFAHRT	321'700	160'000	393'443.46	116'494.66	422'073.85	159'771.45
	Saldo		221'700		276'948.80		262'302.50
530	SOZIALVERSICHERUNGEN	120'000	0	151'613.24	0.00	161'710.64	0.00
	Saldo		120'000		151'643.24		161'710.64
3610	Finanzierung AHV/WV	120'000		151'613.24		161'710.64	
540	JUGEND	21'500	0	8'500.00	0.00	21'500.00	0.00
	Saldo		21'500		8'600.00		21'500.00
3650.02	Kindertagesstätte	15'000		15'000.00		15'000.00	
3650.03	Jugendarbeit SAAS	6'500		-6'500.00		6'500.00	
670	ALTERSHEIM + SMSZ SAASTAL	60'000	0	45'982.90	0.00	52'243.35	0.00
	Saldo		60'000		45'982.90		52'243.35
3650.01	SMSZ Saastal	50'000		45'982.90		52'243.35	
680	ALLGEMEINE FÜRSORGE	130'000	100'000	187'347.32	116'494.66	188'619.98	169'771.45
	Saldo		30'000		70'652.66		26'848.61
3660.01	Beiträge gesetzliche Fürsorge an Schweizer	60'000		89'953.57		95'697.78	
3660.02	Beiträge gesetzliche Fürsorge an Ausländer	50'000		77'075.15		75'062.05	
3660.03	Kantonaler Beschäftigungsfonds	20'000		20'318.60		15'840.15	
4360.01	Rückerstattung von Schweizern		50'000		67'928.05		87'084.40
4360.02	Rückerstattung von Ausländern		50'000		48'566.61		72'687.05
590	HILFSAKTIONEN	200	0	0.00	0.00	0.00	0.00
	Saldo		200				
3650	Verschiedene Beiträge	200		0.00		0.00	
6	VERKEHR	2'090'000	646'500	2'819'806.53	832'193.55	2'878'092.44	811'001.65
	Saldo		2'044'500		1'987'612.98		2'067'090.79
610	KANTONSSTRASSEN	370'600	0	357'034.80	0.00	358'436.45	0.00
	Saldo		37'600		357'034.80		368'435.45
3510.01	Unterhalt klassifizierte Strassen	370'000		356'974.80		357'875.45	
3510.03	Beitrag IG Verkehr	500		60.00		560.00	

RECHNUNG

		Voranschlag 2006		Rechnung 2006		Rechnung 2005	
		Aufwand	Ertrag	Aufwand	Ertrag	Aufwand	Ertrag
620	GEMEINDESTRASSEN	1'287'000	30'000	1'340'957.03	96'220.00	1'499'460.79	67'680.00
	Saldo		1'257'000		1'245'737.03		1'431'780.79
3140.01	Strassenunterhalt	175'000		214'643.05		297'228.95	
3140.02	Unterhalt Strassenbeleuchtung	45'000		42'601.00		69'349.25	
3140.03	Markierung von Strassen	1'000		1'150.85		1'125.50	
3140.04	Weihnachtsbeleuchtung	1'000		1'507.60		0.00	
3150	Schneeräumung	50'000		106'759.20		46'584.40	
3310.01	Abschreibung Strassen	345'000		326'034.00		390'695.30	
3310.02	Abschreibung Neue Brücke	200'000		180'000.00		180'000.00	
3900.01	Darlehenszinsen	310'000		286'280.33		321'160.39	
3900.02	Personalaufwand	160'000		171'984.00		184'317.00	
4360	Durchfahrtsgebühren		30'000		85'220.00		67'680.00
625	WERKHOF	1'032'500	616'600	1'121'814.70	736'973.55	1'020'196.20	743'321.65
	Saldo		417'000		384'844.15		276'874.55
3010	Löhne Betriebspersonal	610'000		638'088.35		614'865.80	
3030	Sozialleistungen	125'000		116'471.55		112'109.30	
3060	Dienstkleider Personal	6'000		6'206.20		1'028.40	
3090	Sonstige Personalkosten	3'000		10'216.85		12'608.15	
3091	Weiterbildung	1'000		400.00		4'140.00	
3100	Büromaterial, Drucksachen	500		1'679.10		158.80	
3110	Möblier, Maschinen, Fahrzeuge	50'000		46'177.95		44'258.75	
3120	Wasser, Energie, Heizmaterial	15'000		13'705.20		15'200.35	
3130.01	Verbrauchsmaterial	25'000		53'009.75		32'472.80	
3130.02	Betriebsstoffe Fahrzeuge	15'000		15'319.15		17'723.05	
3140	Baulicher Unterhalt	1'000		827.45		137.00	
3150.01	Unterhalt Möblier, Maschinen, Fahrzeuge	40'000		64'728.20		33'289.00	
3150.02	Unterhalt Elektrofahrzeuge	20'000		47'854.40		14'903.60	
3160.01	Miete Werkhof	42'500		42'582.85		42'582.85	
3160.02	Miete Haus Tankstelle	15'000		18'600.00		18'600.00	
3180	Versicherungen	8'000		6'256.40		6'213.35	
3181	Telefongebühren	1'000		1'465.00		1'130.05	
3189	Sonstige Kosten	500		0.00		3'248.00	
3510	Abschreibungen	35'000		25'000.00		31'577.30	
3900.01	Darlehenszinsen	18'500		11'800.10		13'175.40	
3900.02	Personalaufwand	500		1'333.00		376.25	
4270	Mietertrag Haus Tankstelle		15'000		15'600.00		14'550.00
4360.01	Rückerstattung von Versicherungen, EO		500		3'638.25		2'915.25
4360.02	Entgelte von Dritten		100'000		121'441.80		155'528.00
4380	Eigenleistung von Investitionen		150'000		107'163.00		105'310.20
4900.02	Personalaufwand		350'000		489'132.50		465'017.20
7	UMWELT, RAUMORDNUNG	5'519'900	6'680'500	6'852'481.09	6'937'122.55	5'832'355.29	6'780'062.35
	Saldo	1'160'800		84'634.46		847'706.06	
700	ELEKTRIZITÄTSVERSORGUNG	4'058'500	5'501'000	5'217'392.68	5'853'110.00	4'353'145.07	6'707'963.65
	Saldo	1'444'500		635'717.32		1'354'818.58	
3010	Löhne Betriebspersonal	245'000		243'871.05		241'807.60	
3030	Sozialleistungen	50'000		50'119.65		48'823.30	
3060	Dienstkleider	2'000		1'500.50		542.95	
3090	Sonstige Personalkosten	1'000		130.95		244.80	
3091	Weiterbildung	1'000		1'204.80		1'780.00	
3100.01	Büroaufwand, Drucksachen	500		590.10		519.80	
3100.02	Verwaltungsaufwand	50'000		100'000.00		50'000.00	
3110	Möblier, Maschinen, Fahrzeuge	20'000		14'473.10		5'030.15	
3112	Betriebsmaterial, Werkzeuge	25'000		38'550.10		27'783.45	
3120.01	Stromankauf	3'050'000		3'284'041.06		3'187'261.85	
3120.02	Stromkosten	500		657.25		706.05	
3120.03	Stromkosten Beschneigungsanlagen	145'000		182'992.20		180'494.95	
3130	Verbrauchsmaterial	1'000		2'165.45		2'183.40	
3140	Unterhalt Stromnetz	35'000		194'134.90		63'465.25	
3150.01	Unterhalt Möblier, Maschinen, Fahrzeuge	15'000		14'214.55		0.00	
3150.02	Unterhalt Beschneigungsanlagen	0		0.00		2'028.20	
3150.03	Rundsteuerung	0		22'808.35		0.00	

RECHNUNG

	Voranschlag 2006		Rechnung 2006		Rechnung 2005	
	Aufwand	Ertrag	Aufwand	Ertrag	Aufwand	Ertrag
3150.04 Trafostation Kalbermallon	0		281'097.00		0.00	
3160 Miete Depots	25'000		25'226.65		25'225.55	
3170 Sponsorentscheidungen	8'000		8'891.80		8'837.20	
3180 Versicherungen	15'000		15'513.85		13'276.50	
3181 Telefongebühren	1'500		1'862.15		1'038.40	
3184.01 Expertisen, Kontrollen, Eichkosten	25'000		19'992.60		24'203.00	
3190.01 Dabitorverluste	5'000		33'871.50		68'418.55	
3190.02 Kantonssteuern	0		174'606.75		0.00	
3210 Zinsendienst	30'000		21'873.33		35'267.97	
3310 Abschreibungen	240'000		462'865.50		291'313.40	
3640 Tourismusförderungslaxe	21'000		21'000.00		21'000.00	
3650 Verschiedene Beiträge	30'000		8'082.00		9'135.40	
3000.02 Personalaufwand	15'000		14'475.66		13'466.25	
4340.01 Stromverkauf		5'350'000		5'709'277.55		5'528'178.95
4340.02 Baustromgebühren		15'000		10'305.95		39'523.30
4340.04 Entgelte von Dritten		55'000		70'519.35		56'678.00
4360.02 Rückvergütung Versicherungen		1'000		0.00		0.00
4380 Eigenleistungen für Investitionen		30'000		32'373.20		20'949.00
4900.02 Personalaufwand		50'000		30'637.55		55'836.40
710 WASSERVERSORGUNG	943'200	1'002'500	951'419.60	881'423.00	825'900.64	871'770.65
Saldo	50'300			88'986.60	45'870.01	
3030 Löhne Betriebspersonal	84'000		79'093.70		82'537.85	
3030 Sozialleistungen	17'000		15'879.70		18'289.80	
3060 Dienstkleider Personal	700		466.55		0.00	
3090 Sonstige Personalkosten	500		0.00		2'461.05	
3091 Weiterbildung	500		0.00		850.00	
3100.01 Büromaterial, Drucksachen	800		185.55		814.95	
3100.02 Verwaltungsaufwand	22'000		50'000.00		22'000.00	
3110 Mobilien, Maschinen, Einrichtungen	20'000		18'436.20		28'263.20	
3112 Betriebsmaterial, Werkzeuge	5'000		5'143.20		3'752.85	
3120 Wasser, Energie, Heizmaterial	50'000		48'044.25		37'253.25	
3130 Verbrauchsmaterial	3'000		8'433.15		478.40	
3140.01 Unterhalt Leitungsnetz	45'000		113'114.56		40'181.40	
3140.02 Unterhalt Hydranten	10'000		7'074.95		10'784.70	
3140.03 Unterhalt Grundwasserfassung	7'000		12'34.95		7'722.25	
3140.04 Unterhalt Reservoir	7'000		339.50		7'047.15	
3140.05 Unterhalt Kanalisation	25'000		1'825.80		17'397.05	
3140.06 Unterhalt Werkstatt	3'000		237.50		1'695.20	
3150.01 Unterhalt Wasserzähler	15'000		0.00		6'774.50	
3160 Miete Lokal	4'500		4'333.35		4'333.35	
3170 Sponsorentscheidung	6'000		6'537.80		11'240.90	
3180 Versicherungen	12'000		12'089.45		11'258.00	
3181 Telefongebühren	500		547.80		1'260.95	
3184.01 Zählerablasen, Wasseranalysen	2'000		455.00		428.50	
3189 Sonstige Kosten	1'000		0.00		0.00	
3190.01 Dabitorverluste	1'000		10'000.00		32'670.95	
3210 Zinsendienst	55'000		62'491.95		59'576.09	
3310 Abschreibungen	240'000		204'287.05		202'510.05	
3520 Betriebskosten AWA Saastal	280'000		251'518.10		181'271.60	
3640 Tourismusförderungslaxe	4'000		4'000.00		4'000.00	
3000.02 Personalaufwand	20'000		47'899.25		33'253.95	
4340.01 Wasserbenutzungsgebühren		500'000		442'547.05		458'241.75
4340.02 AWA - Gebühren		400'000		378'778.00		367'479.95
4340.03 Bauwassergebühren		15'000		7'310.00		0.00
4340.05 Entgelte an Dritte		45'000		12'135.45		48'140.70
4380 Rückerstattung Versicherungen		25'000		0.00		0.00
4381 Lohnanteil von anderen Betrieben		20'000		0.00		0.00
4380 Eigenleistung für Investitionen		0		20'007.45		0.00
4900.02 Personalaufwand		20'000		645.05		1'908.25

RECHNUNG

		Voranschlag 2006		Rechnung 2006		Rechnung 2005	
		Aufwand	Ertrag	Aufwand	Ertrag	Aufwand	Ertrag
720	KEHRICHT	285'700	125'000	299'858.65	118'536.95	323'636.98	141'996.80
	Saldo		160'700		181'321.70		181'540.18
3120	Energie Kehrichtanlage	3'000		4'467.75		3'873.15	
3140.01	Unterhalt Kehricht	30'000		38'532.05		34'358.20	
3140.02	Unterhalt Kehrichthäuschen	500		183.75		1'889.35	
3180	Miete Lokal Güterumschlagshalle	9'000		9'000.00		8'000.00	
3180	Versicherungen	200		179.10		180.20	
3184.01	Separatsammlungen	190'000		173'642.25		187'795.70	
3310	Abschreibungen	14'500		14'000.00		19'990.00	
3900.01	Darlehenszinsen	8'500		8'483.75		7'186.58	
3900.02	Verrechnung Personalaufwand	30'000		53'390.00		40'484.80	
4340	Kehrichtgebühren		5'000		13'935.05		21'086.45
4360	Rückkorstaltung Gebührenverbund Oberwallis		120'000		104'604.80		120'928.36
725	DEPONIE GRUNDBIEL	114'500	50'000	131'253.84	57'797.00	203'929.02	55'531.25
	Saldo		64'500		73'456.84		148'397.81
3140	Unterhalt Deponie	60'000		62'642.25		154'675.20	
3180	Miete Deponie	2'000		0.00		0.00	
3310	Abschreibungen	17'500		20'329.20		13'066.45	
3900.01	Darlehenszinsen	10'000		10'522.39		4'870.91	
3900.02	Personalaufwand	25'000		37'860.00		31'317.50	
4360	Einnahmen Deponie		50'000		57'797.00		55'531.25
730	SCHLACHTHOF	1'000	0	745.65	0.00	1'795.15	0.00
	Saldo		1'000		746.65		1'795.15
3520	Botfälligung Tierkörperbeseitigungsstelle	1'000		745.65		1'795.15	
740	FRIEDHOF	15'000	2'000	12'989.06	1'500.00	19'693.72	2'800.00
	Saldo		13'000		11'469.06		16'893.72
3140	Unterhalt Friedhof	1'000		179.00		285.00	
3310	Abschreibungen	2'500		3'000.00		3'000.00	
3900.01	Darlehenszinsen	1'600		1'202.56		1'357.47	
3900.02	Personalaufwand	10'000		8'587.50		15'051.25	
4340	Friedhofgebühren		2'000		1'500.00		2'800.00
750	GEWÄSSER	0	0	51'147.45	26'665.15	0.00	0.00
	Saldo		0		25'682.30		
3140	Unterhalt Flüsse, Kanäle, Bäche	0		51'147.45		0.00	
4510	Kantonsbeitrag Flüsse, Kanäle, Bäche		0		25'665.15		0.00
760	DORFSCHUTZ	28'000	0	53'204.85	19'180.45	40'488.12	0.00
	Saldo		28'000		34'014.20		40'488.12
3140.01	Baulicher Unterhalt	2'000		3'372.70		0.00	
3140.02	Rutschgebiet II Saldo	7'500		11'577.75		5'918.00	
3140.04	Naturschutzmassnahmen	1'000		9'831.45		5'140.25	
3184.01	Lawinun Beobachtung	10'000		11'912.60		21'098.75	
3184.04	Gas-Ex	0		9'423.65		0.00	
3310	Abschreibungen	4'000		4'000.00		5'000.00	
3900.01	Darlehenszinsen	2'000		1'879.00		2'076.12	
3900.02	Personalaufwand	1'500		1'407.50		1'255.00	
4510	Kantonsbeitrag		0		19'180.45		0.00

RECHNUNG

	Voranschlag 2006		Rechnung 2006		Rechnung 2005	
	Aufwand	Ertrag	Aufwand	Ertrag	Aufwand	Ertrag
790 RAUMPLANUNG	76'000	0	134'499.61	0.00	63'867.55	0.00
Saldo		76'000		134'499.61		63'867.55
3110 Erwerb Boden	35'000		71'148.10		34'335.70	
3184.01 Ortsplanung	5'000		15'259.55		34'486.10	
3184.02 Regionalplanung	1'000		13'225.00		-9'500.00	
3184.03 Energielieferung	10'000		6'000.00		2'049.10	
3184.04 Umweltmassnahmen	10'000		1'600.00		8'969.80	
3310 Abschreibungen	10'000		13'888.40		9'374.60	
3900.01 Darlehenszinsen	5'000		13'378.16		4'152.25	
8 VOLKSWIRTSCHAFT	169'800	0	105'662.26	14.00	99'094.20	10'966.60
Saldo		169'800		105'648.26		88'127.60
800 LANDWIRTSCHAFT	1'800	0	30.00	14.00	30.00	14.00
Saldo		1'800		16.00		16.00
3010.02 Beseidung Ackerbauleiter	500		0.00		0.00	
3140 Unterhalt Landwirtschaft	500		0.00		0.00	
3184 Künstliche Besamung	500		0.00		0.00	
3189 Sonstige Kosten	100		0.00		0.00	
3660 Beitrag z.G. der Landwirtschaft	200		30.00		30.00	
4510 Kantonsbeitrag Ackrbaustelle		0		14.00		14.00
810 FORSTWIRTSCHAFT	12'500	0	23'884.05	0.00	12'183.70	16'952.60
Saldo		12'500		23'884.05		1'231.10
3520.02 Anteil Waldpflege	12'500		23'884.05		12'183.70	
4340 Anteil Waldpflege		0		0.00		10'952.60
830 TOURISMUS	89'500	0	75'995.41	0.00	81'405.70	0.00
Saldo		89'500		75'995.41		81'405.70
3310 Abschreibungen	14'000		11'600.00		18'770.20	
3640 Tourismusförderungstaxe	25'000		25'000.00		25'000.00	
3650.01 Verschiedene Beiträge	3'500		3'379.55		3'656.25	
3650.02 Beitrag an öffentlichen Verkehr	25'000		26'885.70		22'070.05	
3650.03 Beteiligung Ortsbus	15'000		3'818.65		2'844.25	
3900.01 Darlehenszinsen	7'000		5'411.51		8'064.95	
840 INDUSTRIE, GEWERBE, HANDEL	6'000	0	5'752.80	0.00	5'474.80	0.00
Saldo		6'000		5'752.80		5'474.80
3850.01 Beitrag an Werke öffentlichen Nutzens	6'000		5'752.80		5'474.80	
9 FINANZEN, STEUERN	1'250'000	6'146'000	1'037'458.04	6'846'771.78	1'570'904.14	6'903'241.23
Saldo	4'886'000		6'809'313.74		5'332'337.09	
900 STEUERN NATÜRLICHE PERSONEN	7'000	4'462'000	10'688.40	4'701'179.10	8'719.80	4'876'063.11
Saldo	4'455'000		4'690'492.70		4'967'343.51	
3400 Steuern, Art. 188 STG	7'000		10'688.40		8'719.80	
4000.01 Einkommenssteuern		3'150'000		5'219'983.80		3'669'518.70
4000.02 Vermögenssteuern		410'000		462'073.10		400'914.85
4000.03 Quellensteuern		580'000		539'718.85		521'947.29
4000.04 Kopfsteuern		16'000		18'833.75		22'086.65
4000.05 Pauschalsteuern		20'000		57'830.00		41'940.00
4000.06 Kapitalabfindungen, Liquidationsgewinn		50'000		130'949.40		78'805.77
4020.01 Steuern, Art. 188 STG		25'000		24'540.75		21'909.95
4020.02 Grundstücksteuern		210'000		222'004.85		218'937.70
4370 Steuerbussen		1'000		25'236.00		0.00

RECHNUNG

		Voranschlag 2006		Rechnung 2006		Rechnung 2005	
		Aufwand	Ertrag	Aufwand	Ertrag	Aufwand	Ertrag
901	STEUERN JURISTISCHE PERSONEN	0	480'000	0.00	876'675.20	0.00	668'305.05
	Saldo	480'000		876'675.20		668'305.05	
4010.01	Gewinnsteuern		180'000		351'124.80		232'898.60
4010.02	Kapitalsteuern		110'000		214'408.30		168'260.30
4020	Grundstücksteuern		210'000		310'144.10		269'126.15
903	VERMÖGENSGEWINNSTEUERN	5'000	50'000	0.00	105'308.60	0.00	102'462.96
	Saldo	45'000		106'308.60		102'462.96	
3190	Grundstückgewinnsteuern	5'000		0.00		0.00	
4030	Grundstückgewinnsteuern		50'000		105'308.60		102'462.96
904	ERBSCHAFT- & SCHENKUNGSSTEUERN	0	50'000	0.00	38'885.30	0.00	11'774.85
	Saldo	50'000		38'885.30		11'774.85	
4050	Erbschafts- & Schenkungssteuern		50'000		38'885.30		11'774.85
906	HUNDESTEUERN	0	3'000	0.00	5'085.00	0.00	3'580.00
	Saldo	3'000		6'085.00		3'580.00	
4060	Hundesteuern		3'000		5'085.00		3'580.00
907	STEUERERLASSE & STEUERVERLUSTE	5'000	0	30'939.20	0.00	26'078.20	0.00
	Saldo		5'000		30'939.20		26'078.00
3190.01	Steuerverluste	5'000		30'939.20		26'078.20	
909	KANTONSSTEUERN	50'000	0	30'812.95	0.00	63'482.00	0.00
	Saldo		50'000		30'812.95		63'482.00
3180	Kantonssteuern	60'000		30'812.95		63'482.00	
920	BEITRÄGE OHNE ZWECKBINDUNG	87'000	0	91'951.70	0.00	91'951.70	0.00
	Saldo		87'000		91'951.70		91'951.70
3310	Abschreibung Darlehen F77, Bielen	45'000		50'000.00		50'000.00	
3410	Beitrag Finanzausgleich	42'000		41'951.70		41'951.70	
932	REGALIEN UND PATENTE	10'000	180'000	8'705.90	174'400.00	8'096.50	175'672.00
	Saldo	170'000		165'694.10		166'775.50	
3100	Wasserrechtssteuern	10'000		8'705.90		8'096.50	
4100.01	Wasserrechtszinsen Kraftwerk Maltmark		180'000		174'400.00		175'672.00
940	ZINSEN	836'000	921'000	864'362.89	946'241.68	871'089.24	965'183.27
	Saldo	85'000		81'878.69		5'905.97	
3183	Bankgebühren	5'000		5'832.02		8'271.63	
3200.01	Vergütungszinsen auf Steuern	10'000		24'416.65		58'455.25	
3200.02	Verzugszinsen	1'000		3'445.20		1'138.40	
3200.03	Kommissionen	5'000		4'437.71		12'870.04	
3210	Kontokorrentzinsen	15'000		10'632.31		33'841.75	
3220	Darlehenszinsen	800'000		809'580.00		856'509.17	
4200	Zinsen auf Kontokorrentguthaben		1'000		2'519.38		1'719.10
4210	Verzugszinsen		20'000		32'648.75		67'279.85
4220.01	Dividenden & Zinsen		100'000		159'436.74		97'575.15
4930.02	Interne Verrechnung Darlehenszinsen		800'000		751'638.71		796'509.17

RECHNUNG

	Voranschlag 2006		Rechnung 2006		Rechnung 2005	
	Aufwand	Ertrag	Aufwand	Ertrag	Aufwand	Ertrag
950 AUSSERORDENTLICHES	250'000	0	0.00	0.00	400'486.90	0.00
Saldo		250'000				400'486.90
3310.02 Abschreibung Finanzvermögen	0		0.00		486.90	
3860.02 Eventualverpflichtung Leukerbad	250'000		0.00		400'000.00	
Total Aufwand	14'837'900		16'047'608.57		15'879'579.38	
Total Ertrag		14'838'300		16'989'362.49		15'910'810.98
Ertragsüberschuss	400		21'753.92		37'231.60	

RECHNUNG

	Voranschlag 2006		Rechnung 2006		Rechnung 2005		
	Ausgaben	Einnahmen	Ausgaben	Einnahmen	Ausgaben	Einnahmen	
0	ALLGEMEINE VERWALTUNG	100'000	0	214'664.70	0.00	0.00	0.00
	Saldo		100'000		214'664.70		
90	VERWALTUNGSGEBÄUDE	100'000	0	214'664.70	0.00	0.00	0.00
	Saldo		100'000		214'664.70		
6030	Verwaltungsgebäude	100'000		214'664.70		0.00	
2	BILDUNG	0	0	0.00	0.00	26'445.30	0.00
	Saldo						26'445.30
210	PRIMARSCHULE	0	0	0.00	0.00	26'445.30	0.00
	Saldo						26'445.30
5030 02	Schulhaus	0		0.00		26'445.30	
3	KULTUR, FREIZEIT, KULTUS	0	0	0.00	0.00	117'247.75	0.00
	Saldo						117'247.75
330	WANDERWEGE, SCHLITTELBAHN	0	0	0.00	0.00	117'247.75	0.00
	Saldo						117'247.75
5010	Wanderwege	0		0.00		117'247.75	
6	VERKEHR	0	0	0.00	0.00	229'673.60	0.00
	Saldo						229'673.60
620	GEMEINDESTRASSEN	0	0	0.00	0.00	122'696.30	0.00
	Saldo						122'696.30
5010.25	Strassenverbreiterung Haus Rhonehof	0		0.00		122'696.30	
625	WERKHOF	0	0	0.00	0.00	106'877.30	0.00
	Saldo						106'877.30
5080	Mobilen, Maschinen, Fahrzeuge	0		0.00		106'877.30	
7	UMWELT, RAUMORDNUNG	985'000	130'000	631'498.40	227'077.05	976'518.35	202'370.00
	Saldo		855'000		404'421.35		774'148.35
700	ELEKTRIZITÄTSVERSÖRGUNG	186'000	60'000	13'278.50	144'410.00	379'662.40	132'370.00
	Saldo		126'000	131'131.50			247'312.40
5010.01	EW-MoLz	20'000		0.00		86'416.95	
5010.11	Leitungskataster	36'000		13'278.50		34'211.45	
5030	Trafa-Stationen / Verteilerkästen	130'000		0.00		259'054.00	
6010.01	Anschlussgebühren		60'000		144'410.00		132'370.00
710	WASSERVERSÖRGUNG	644'000	76'000	328'175.30	82'667.05	469'044.90	70'000.00
	Saldo		674'000		245'608.26		399'044.90
5010.01	Trinkwasseranlagen	320'000		179'164.05		288'552.55	
5010.07	Leitungskataster	75'000		38'958.60		0.00	
5010.11	Generelles Wasserprojekt	0		1'305.45		46'124.80	
5010.12	Aufnahme Pläne	0		0.00		15'450.00	
5010.13	Generelles Entwässerungsprojekt	142'000		22'691.65		56'177.25	
5010.14	Abwasserkataster	37'000		8'268.30		32'205.45	
5030	ARA Saastal	7'000		76'787.26		50'534.85	
6010.01	Anschlussgebühren		40'000		38'100.00		35'000.00
6010.02	Anschlussgebühren ARA		30'000		44'567.05		35'000.00

Munizipalgemeinde Saas Fee
 Investitionsrechnung (nach Funktionen)

RECHNUNG

	Voranschlag 2006		Rechnung 2006		Rechnung 2006		
	Ausgaben	Einnahmen	Ausgaben	Einnahmen	Ausgaben	Einnahmen	
725	DEPONIE GRUNDBIEL	90'000	0	130'329.20	0.00	54'066.46	0.00
	Saldo		90'000		130'329.20		54'066.46
5000	Deponie Grundbiet	90'000		130'329.20		54'066.46	
790	RAUMPLANUNG	65'000	0	169'715.40	0.00	73'726.60	0.00
	Saldo		65'000		169'715.40		73'726.60
5010.01	Ämtliche Vermessung	50'000		45'827.00		48'374.60	
5030	Spelplätze	15'000		113'688.40		25'351.00	
8	VOLKSWIRTSCHAFT	0	0	0.00	0.00	128'770.20	0.00
	Saldo						128'770.20
630	TOURISMUS	0	0	0.00	0.00	128'770.20	0.00
	Saldo						128'770.20
6030	Beteiligung Ortsbus	0		0.00		128'770.20	
9	FINANZEN, STEUERN	0	0	0.00	0.00	610'726.90	0.00
	Saldo						610'726.90
940	ZINSEN	0	0	0.00	0.00	610'726.90	0.00
	Saldo						610'726.90
5240	Kauf Aktien	0		0.00		610'726.90	
	Total Investitionsausgaben	1'085'000		846'163.10		2'089'262.10	
	Total Investitionseinnahmen		130'000		227'077.05		202'1370.00
	Nettoinvestition		955'000		619'086.05		1'886'912.10

BILANZ PER 31.12.2006

		Bestand am 01.01.2006	Bestand am 31.12.2006	Veränderungen	
				Zuwachs	Abgang
1	AKTIVEN	42'724'300.77	40'266'303.75		2'614'997.02
10	FINANZVERMÖGEN	27'199'276.77	25'598'303.75		1'609'975.02
100	Flüssige Mittel	81'440.74	63'667.44		37'773.30
1000.01	Kassa	1'000.00	1'000.00		
1000.02	Kassa Gemeindepolizei	993.20	1'434.55	441.35	
1001.01	Postcheck	71'132.53	7'553.23		63'579.30
1001.02	Postcheck Polizei	16'315.01	43'679.66	25'364.65	
101	Guthaben	10'320'013.68	11'615'461.81	1'295'448.23	
1012.01	Steuerguthaben	1'949'495.00	2'468'767.87	519'292.87	
1013.04	o/c Burgergemeinde	3'242'649.82	3'238'046.20		4'603.62
1013.05	Beteiligung Altersheim Saastal	158'531.35	158'531.55		
1019.03	Guthaben Verrechnungssteuer	3'706.46	5'002.09	1'295.63	
1019.04	Guthaben Wasserversorgung	872'046.80	990'871.95	118'825.15	
1019.05	Guthaben Gebühren	492'306.55	1'017'078.95	524'772.40	
1019.06	Guthaben Elektrizitätsversorgung	3'601'277.60	3'737'143.40	135'865.80	
102	Wertschriften, Legate, Futtil	15'700'101.70	12'939'604.50		2'759'496.20
1020.01	Amion Saas Fee Bergbahnen AG	1'298'000.00	1'298'000.00		
1020.04	Amion Air Zermatt AG	20'000.00	20'000.00		
1020.08	Aktien OCQM AG	100'000.00	0.00		100'000.00
1020.10	Diverse Aktien	6.00	0.00		6.00
1020.30	Anteilschein RFB Saas Fee	200.00	200.00		
1020.31	Beteiligung St. Josefshelm Susten	1.00	1.00		
1020.32	Het. Alters-/Pflegeheim St. Antonius	5'000.00	5'000.00		
1020.33	Beteiligung Technozentrum Visp AG	2'000.00	2'000.00		
1020.50	Elektrizitätsversorgung	2'859'004.00	2'069'002.00		598'001.00
1020.51	Wasserversorgung	2'008'001.00	2'617'001.00	9'000.00	
1020.90	RFB Mischabel-Matterhorn 74381.55, Geschenke	65'526.25	65'739.20	212.95	
1020.91	RFB Mischabel-Matterhorn 74381.54, Armenfonds	142'363.45	71'861.30		70'502.15
1022.03	Uvigergemeinde, Darlehen ESC	6'800'000.00	6'800'000.00		2'000'000.00
103	Transitorische Aktiven	1'087'722.75	989'570.00		98'152.75
1030.01	Transitorische Aktiven	1'087'722.75	989'570.00		98'152.75
11	VERWALTUNGSVERMÖGEN	15'522'022.00	14'608'600.00		914'022.00
114	Sachgüter	16'522'022.00	14'608'600.00		914'022.00
1140.02	Saaser Museum	175'000.00	157'500.00		17'500.00
1140.03	Liegenschaft Steinmatte	1'480'000.00	1'340'000.00		140'000.00
1140.04	Darlehen Freizeitzentrum Bielen	50'000.00	0.00		50'000.00
1141.01	Gemeindestrassen	3'373'010.00	3'071'000.00		302'010.00
1141.07	Brücke Park - Misch	2'660'000.00	2'480'000.00		180'000.00
1141.08	Friedhof	27'000.00	24'000.00		3'000.00
1141.09	Sportplatz Kalbermatton	1'915'000.00	1'725'000.00		190'000.00
1141.13	Flussverbauung	180'000.00	170'000.00		20'000.00
1141.40	Wanderwege	180'000.00	162'000.00		18'000.00
1141.41	Morano Gand	1.00	0.00		1.00
1141.43	Spielplätze	45'000.00	145'000.00	100'000.00	
1141.44	Deponie Grundbiel	95'000.00	205'000.00	110'000.00	
1143.01	Gemeindehaus	4'000'000.00	3'985'000.00		115'000.00
1143.02	Schulhaus	415'000.00	375'000.00		40'000.00
1143.03	Kindergarten	1.00	0.00		1.00
1143.04	Pfarrhaus	25'000.00	22'500.00		2'500.00
1143.06	Kehrichthäuschen- Anlage	140'000.00	128'000.00		14'000.00
1143.08	ARA -Saastal	1.00	0.00		1.00
1143.11	Werkhof	1.00	0.00		1.00
1143.12	Schlesstand Saas	1.00	0.00		1.00
1146.01	Möbliar Steinmatte	1.00	0.00		1.00

BILANZ PER 31.12.2006

		Bestand am	Bestand am	Veränderungen	
		01.01.2006	31.12.2006	Zuwachs	Abgang
1146.02	Möbiliar Saaser Museum	9'000.00	8'000.00		1'000.00
1146.03	Möbiliar Gemeindehaus	1.00	0.00		1.00
1146.04	Möbiliar Schulhaus	1.00	0.00		1.00
1146.07	Möbiliar Sportzentrum	30'000.00	27'000.00		3'000.00
1146.08	Möbiliar Kehrriht	1.00	0.00		1.00
1146.09	EDV-Anlage Gemeindebüro	1.00	0.00		1.00
1146.10	Maschinen Gemeindebüro	1.00	0.00		1.00
1146.11	Elektrofahrrad Polizei	1.00	0.00		1.00
1146.12	Fahrzeuge Werkhof	255'000.00	230'000.00		25'000.00
1146.15	Ortsbus	115'000.00	103'500.00		11'500.00
1146.17	Fahrzeuge Feuerwehr	135'000.00	121'500.00		13'500.00
1146.18	Zivilschutz	8'000.00	7'000.00		1'000.00
1146.20	Feuerwehr	40'000.00	38'000.00		4'000.00
1146.21	Ortsinformationstafel	40'000.00	38'000.00		4'000.00
1146.22	Antliche Vermessung	80'000.00	115'000.00	35'000.00	
1146.23	Lawineauslösung Gas-Ex	40'000.00	36'000.00		4'000.00

BILANZ PER 31.12.2006

		Bestand am	Bestand am	Veränderungen	
		01.01.2006	31.12.2006	Zuwachs	Abgang
2	PASSIVEN	42'721'300.77	40'206'303.75		2'514'997.02
20	FREMDKAPITAL	42'662'061.07	40'145'330.13		2'536'760.94
200	Kurzfristige Schulden	2'433'796.00	3'053'978.89	620'182.89	
2000.01	Diverse Kreditoren	2'157'125.00	2'835'752.04	678'627.04	
2000.02	Check-Konto	72'629.95	20'304.45		52'325.50
2000.12	Kreditor MWST	204'041.05	197'922.40		6'118.65
201	Haushaltkredite	2'841'805.31	848'410.16		1'993'395.15
2010.01	UBS AG 440.430.01 X	-3'097.92	23'507.28	26'605.20	
2010.03	Kantonalbank MU K 0100.55.30	186'157.10	193'680.10	7'703.00	
2010.04	RFB Mischabel-Matterhorn 71381.51	498'626.48	220'604.95		275'981.53
2010.05	RFB Mischabel-Matterhorn 71875.04	-22'139.95	0.00	22'139.95	
2010.06	Credit Suisse 202118-71	24'072.30	41'626.88	17'554.58	
2010.07	Kantonalbank WAW L0100.55.40	1'062'816.20	5'384.85		1'057'431.55
2010.11	Kantonalbank LW T 838.56.66	1'097'371.10	363'368.30		734'004.80
202	Mittel & langfristige Schulden	34'530'000.00	32'665'000.00		1'865'000.00
2020.03	UBS, Darlehen 03 - 08 / 3.2 %	3'000'000.00	3'000'000.00		
2022.03	CS, Darlehen EW 98 - 08 / 3.86%	600'000.00	400'000.00		200'000.00
2022.04	CS, Darlehen WAW 98 - 08 / 3.86%	300'000.00	200'000.00		100'000.00
2022.05	CS, Darlehen WAW 98 - 08 / 3.5%	300'000.00	200'000.00		100'000.00
2022.06	CS, Darlehen 05 - 11 / 3%	1'000'000.00	1'000'000.00		
2022.07	CS Darlehen 05 - 11 / 3%	5'000'000.00	5'000'000.00		
2022.08	CS, Darlehen 05 - 08 / 2.5%	700'000.00	700'000.00		
2023.01	WKB, Darlehen 03 - 09 / 3.45 %	1'000'000.00	1'000'000.00		
2023.03	WKB, Darlehen 05 - 10 / 2.95%	1'850'000.00	1'850'000.00		
2023.04	WKB, Darlehen 04 - 09 / 2.6%	2'000'000.00	1'850'000.00		150'000.00
2023.05	WKB, Darlehen 05 - 11 / 2.74%	1'000'000.00	1'000'000.00		
2024.01	RFB Mischabel-Matterhorn, Darlehen 08 - 14 / 3.65%	640'000.00	640'000.00		
2024.04	RFB Mischabel-Matterhorn, Darlehen 04 - 07 / 2.815%	3'800'000.00	3'400'000.00		200'000.00
2024.05	RFB Mischabel-Matterhorn, Darlehen 04 - 08 / 2.5%	1'900'000.00	1'800'000.00		100'000.00
2024.06	RFB Mischabel-Matterhorn, Darlehen 06 - 07 / 2.05%	0.00	1'200'000.00	1'200'000.00	
2026.01	IHG Darlehen Steinmatte 01 - 21	800'000.00	750'000.00		50'000.00
2026.01	Private Darlehen 09 - / 5%	1'640'000.00	1'675'000.00	35'000.00	
2028.03	Bürgergemeinde, Darlehen ESG	8'800'000.00	8'800'000.00		2'000'000.00
204	Rückstellungen	1'563'470.41	1'757'590.41	194'120.00	
2040.01	Sammelschulzraumfonds	748'546.20	874'971.15	126'424.95	
2040.02	Altersheimfonds	14'942.35	14'842.35		
2040.03	Armenfonds	72'363.45	71'681.30		702.15
2040.05	Fonds Landschaft	200'000.00	200'000.00		
2040.07	Delkrederer	541'000.00	643'000.00	102'000.00	
2040.10	AlRA Fonds	-13'381.59	-48'984.99		33'602.90
206	Transitorische Passiven	1'513'009.35	1'820'350.67	307'341.32	
2060.01	Transitorische Passiven	1'513'009.35	1'820'350.67	307'341.32	
23	EIGENKAPITAL	39'219.70	60'973.62	21'753.92	
239	Eigenkapital	39'219.70	60'973.62	21'753.92	
2390.01	Eigenkapital	39'219.70	60'973.62	21'753.92	

Bericht des Revisoren
an die Urversammlung
der Einwohnergemeinde Saas-Fee

Als Revisor gemäss Artikel 83ff. des Gemeindegesetzes des Kt. Wallis haben wir die Buchführung und die Rechnung für das am 31. Dezember 2006 abgeschlossene Verwaltungsjahr geprüft.

Für die Rechnung ist der Gemeinderat verantwortlich. Unsere Aufgaben bestehen darin,

- die Rechnung (Bilanz, Verwaltungsrechnung, im Rechnungsanhang aufgeführte, nicht bilanzierte Verbindlichkeiten sowie die Abschreibungen) zu prüfen und zu beurteilen
- die Bewertung von Beteiligungen sowie andere Teile des Finanzvermögens und ihren Ertrag zu prüfen,
- die Verschuldung der Gemeinde sowie ihre Fähigkeit, den Verpflichtungen nach zu kommen, zu beurteilen.

Wir bestätigen, dass wir die gesetzlichen Anforderungen hinsichtlich Befähigung und Unabhängigkeit erfüllen.

Unsere Prüfung erfolgte nach den Grundsätzen des schweizerischen Berufsstandes, wonach eine Prüfung so zu planen und durchzuführen ist, dass wesentliche Fehlaussagen in der Rechnung mit angemessener Sicherheit erkannt werden. Wir prüften die Posten und Angaben der Rechnung mittels Analysen und Erhebungen auf der Basis von Stichproben. Wir sind der Auffassung, dass unsere Prüfung eine ausreichende Grundlage für unser Urteil bildet.

Gemäss unserer Beurteilung entsprechen die Buchführung und die Rechnung sowie die Bewertung der Beteiligungen den gesetzlichen Bestimmungen und Reglementen.

Wir empfehlen, die vorliegende Rechnung zu genehmigen.


Ergänzend halten wir fest, dass

- die Schlussbesprechung mit dem Gemeinderat stattgefunden hat,
- die Verschuldung sich im Verwaltungsjahr im Vergleich zum Vorjahr positiv entwickelt hat,
- gemäss unserer Beurteilung die Gemeinde in der Lage ist, ihren Verpflichtungen nachzukommen.

Saas-Fee, 28. April 2007

Supersaxo – Treuhand & Revision

Oscar Supersaxo



lic.rer.pol. / dipl. Wirtschaftsprüfer

Verwaltungsbericht Bürgergemeinde 2006

Burgerversammlungen 2006

12. Juni

1. Protokoll der Burgerversammlung vom 12. Dezember 2005;
Genehmigung
2. Jahresrechnung 2005; Präsentation, Diskussion und Abnahme
3. Bericht des Revisors gem. Art. 84 Gemeindegesetz; Präsentation,
Diskussion und Abnahme
4. Bauabrechnung Bergrestaurant meeting point Morenia; Präsentation
5. Verschiedenes

11. Dezember

1. Protokoll der Burgerversammlung vom 12. Juni 2006; Genehmigung
2. Budget 2007; Präsentation; Diskussion; Genehmigung
3. Neubau Bergrestaurant Morenia; Mehrkosten Lawinensicherheit und
Erdbeben; Präsentation
4. Einbürgerungsgesuch Familie Beljan Mijo und Bernarda;
Beschlussfassung
5. Verschiedenes

Finanzbericht Bürgergemeinde 2006

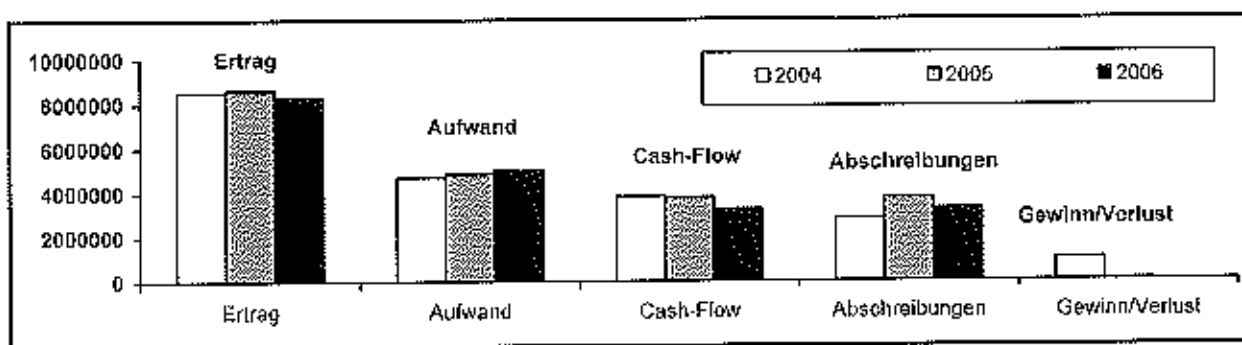
Im Hinblick auf die bevorstehende Burgerversammlung vom 11. Juni 2007 unterbreiten wir Ihnen hiermit die Bürgerrechnung 2006.

Ordentliche Rechnung

Die Rechnung für das Jahr 2006 schließt wie folgt ab:

Einnahmen	chf	8'274'119.38	
Ausgaben			chf 5'031'113.22
Abschreibungen			chf 3'241'663.95
		<u>chf 8'274'119.38</u>	chf 8'272'777.17
Gewinn			chf <u>1'342.21</u>
		<u>chf 8'274'119.38</u>	chf <u>8'274'119.38</u>

Gegenüber den vorderen Jahren präsentiert sich die Rechnung 2006 wie folgt:



Die nachfolgende Zusammenfassung der Ergebnisse der Rechnung 2006 zeigt,

- dass die Rechnung 2006 mit einem Ertragsüberschuss von chf 1'342.21 abschliesst;
- dass mit chf 3'243'006.16 der budgetierte Cashflow um chf 238'993.84 nicht erreicht wurde;
- dass die Investitionsrechnung einen Ausgabenüberschuss von chf 606'344.75 aufweist;

Präsentation des Jahresergebnisses

Laufende Rechnung

	2005	2006
Ergebnis vor Abschreibungen		
Aufwand	fr. 4'862'587.08	5'031'113.22
Ertrag	fr. 8'633'816.62	8'274'119.38
Selbstfinanzierungsmarge	<u>fr. 3'771'229.54</u>	<u>3'243'006.16</u>

	2005	2006
Ergebnis nach Abschreibungen		
Selbstfinanzierungsmarge	fr. 3'771'229.54	3'243'006.16
Ordentliche Abschreibungen	fr. 3'724'457.62	3'241'663.95
Zusätzliche Abschreibungen	fr. -	-
Abschreibung des Bilanzfehlbetrages	fr. -	-
Ertragsüberschuss	<u>fr. 46'771.92</u>	<u>1'342.21</u>

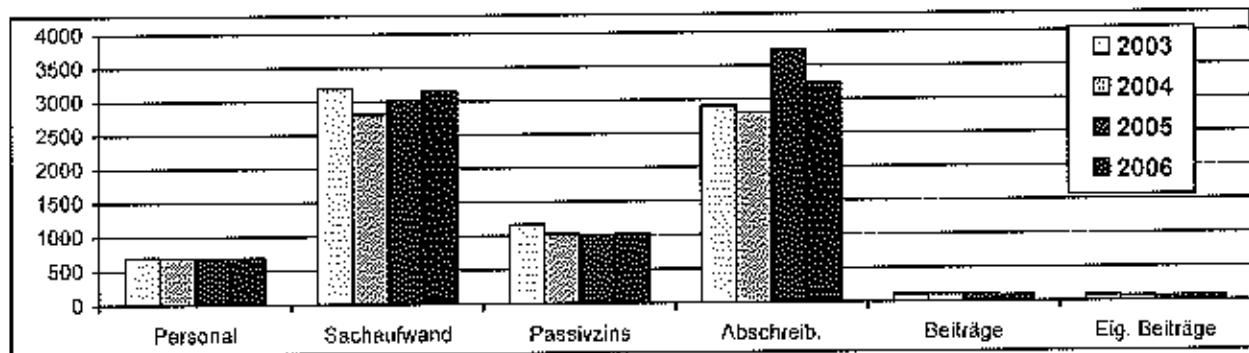
Investitionsrechnung

	2005	2006
Ausgaben	fr. 9'819'706.92	606'344.75
Einnahmen	fr. -	-
Nettoinvestitionen	<u>fr. 9'819'706.92</u>	<u>606'344.75</u>

Finanzierung

	2005	2006
Selbstfinanzierungsmarge	fr. 3'771'229.54	3'243'006.16
Nettoinvestitionen	fr. 9'819'706.92	606'344.75
Finanzierungsfehlbetrag	<u>fr. -6'048'477.38</u>	<u>-</u>
Finanzierungsüberschuss		<u>2'636'661.41</u>

Der Ausgabenvergleich für die Jahre 2003 - 2006 präsentiert sich wie folgt:



Personalaufwand

- der Personalaufwand ist gegenüber dem Vorjahr um chf 6'523.05 gestiegen;
- gegenüber dem Budget 2006 konnten Einsparungen im Betrag von chf 15'731.30 gemacht werden;
- bei der Burgergemeinde Saas-Fee sind per Ende Dezember 2006 10 Vollzeitangestellte und 2 Teilzeitangestellte beschäftigt gewesen.

Sachaufwand

- die Ausgaben für Wasser, Energie und Heizmaterial sind gegenüber dem Vorjahr um chf 12'461.10 (- 7.14%) gesunken.
- für den Unterhalt an Gebäuden, Maschinen und Mobilien wurden chf 76'907.55 mehr aufgewendet als im Vorjahr. Diese Mehrausgaben wurden vor allem im Parkhaus getätigt.
- für die Jahre 2000 – 2005 mussten dem Kanton Wallis und der Munizipalgemeinde Nachsteuern in der Höhe von rund chf 185'000.-- entrichtet werden. Diese Nachsteuern waren nicht budgetiert.

Passivzinsen

- das Verbindungskonto zwischen der Munizipal- und der Burgergemeinde weist per 31.12.2006 einen Saldo von chf 3'238'046.20 zu Gunsten der Munizipalgemeinde auf. Dieses Kontokorrent wird mit 3.5% verzinst und belastet somit die Rechnung der Burgergemeinde mit rund chf 115'000.--.

Ziel muss es sein, diese Schuld gegenüber der Munizipalgemeinde in den nächsten Jahren abzubauen.

- der momentan durchschnittliche Zinssatz für das Fremdkapital der Burgergemeinde Saas-Fee beträgt 3.54 %.

Abschreibungen

Der ordentliche Abschreibungssatz 2006 liegt bei 10.7 %. Die Vorgaben des Kantons (10%) wurden eingehalten. Es wurden folgende Abschreibungssätze auf die jeweiligen Buchwerte angewandt:

- Elektrofahrzeuge	32 %
- Maschinen und Mobiliar	25 %
- Immobilien allgemein	12 %
- Immobilie Bergrestaurant Morenia	10 %
- Immobilie Drehrestaurants Mittelallalin	10 %
- Immobilie Parkhaus P3	10 %
- Immobilie Parkhaus P5	6 %

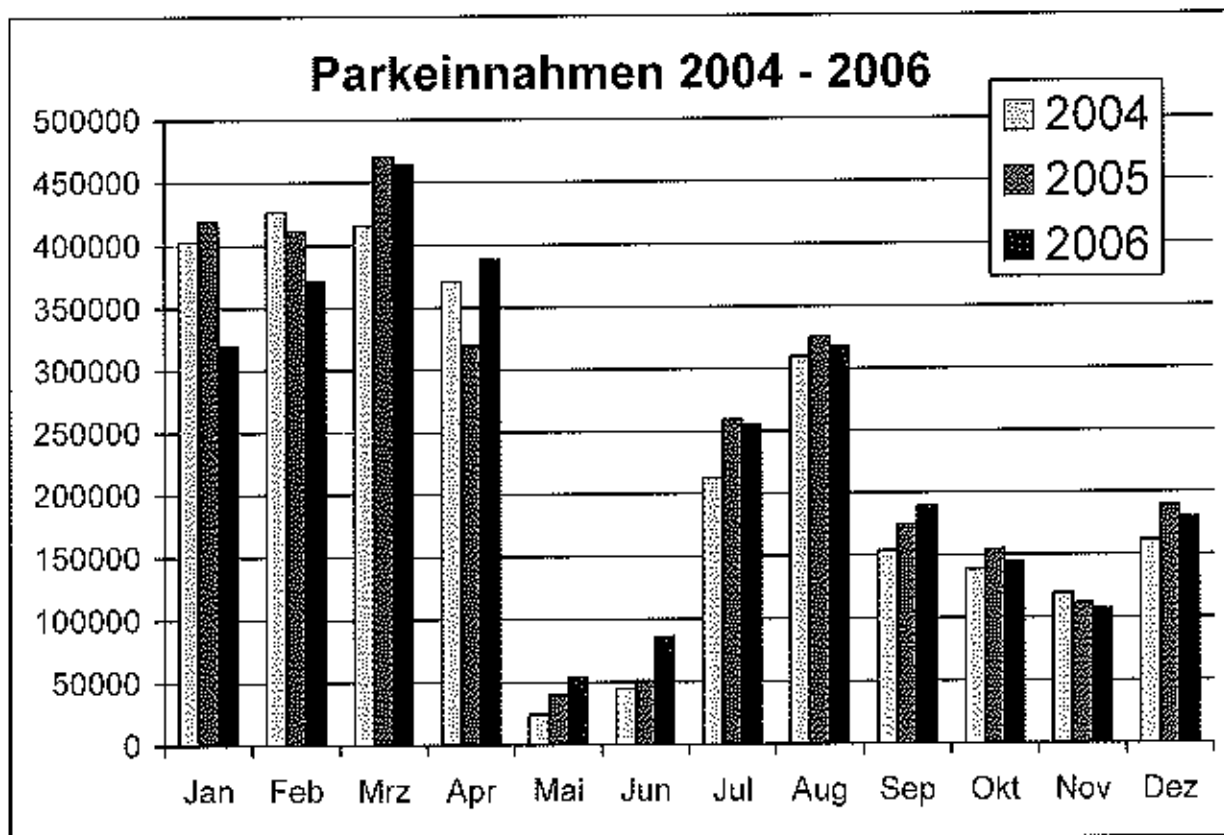
Beiträge ohne Zweckbindung

Zu den Beiträgen ohne Zweckbindung gilt die Tourismusförderungstaxe an Saas-Fee Tourismus zu erwähnen, die sich im Jahr 2006 auf chf 92'804.70 belief.

Verkehr

Das Spitzenergebnis vom Vorjahr konnte nicht mehr erreicht werden. Gegenüber dem Jahr 2005 wurden chf 194'177.67 (- 5.55%) weniger Einnahmen erzielt.

Die grössten Ausgaben beim übrigen Unterhalt wurden für die Schneeräumung sowie für den Wartungsvertrag der Lifтанlagen getätigt.



Wie schon in den letzten Jahren war der Monat März der einnahmenstärkste Monat des vergangenen Jahres.

Die durchschnittlichen Tageseinnahmen der Burgergemeinde Saas-Fee aus dem Erlös der Kurzparkierer beliefen sich im letzten Jahr auf chf 7'402.-- (Vorjahr chf 7'918.--).

Forstwirtschaft

Für die Forstwirtschaft sind im vergangenen Jahr netto chf 54'853.95 aufgewendet worden. Die Waldbauprojekte werden vom Kanton subventioniert, so dass der Burgergemeinde keine Kosten dafür entstehen.

Bergrestaurants

Für den Unterhalt sind pauschal chf 150'000.-- budgetiert worden. Die effektiv getätigten Ausgaben für den Unterhalt (ohne Aufwendungen für die jeweiligen Wasserversorgungen) belaufen sich auf chf 86'420.55 (Vorjahr chf 155'523.85).

Für den Unterhalt der Wasserversorgungen zu den verschiedenen Bergrestaurants wurde chf 76'412.95 aufgewendet, budgetiert waren chf 45'000.--.

Das Detail sieht wie folgt aus:

- Wasserversorgung Plattjen	chf 25'183.85
- Wasserversorgung Spielboden – Längfluh	chf 25'938.95
- Wasserentsorgung Gletschergrotte	chf 10'981.05
- Wasserversorgung Hannig	chf 14'309.10

Drehrestaurant Mittelallalin

Der Gewinnanteil der Burgergemeinde Saas-Fee nach Überweisung des Anteils an die Saas-Fee Bergbahnen AG am Drehrestaurant Mittelallalin lag mit chf 171'184.35 um chf 28'134.95 über dem Vorjahr.

Freizeitzentrum Bielen

Zu den grössten Ausgaben im Freizeitzentrum Bielen zählen die Servicearbeiten der Lauber IWISA im Betrag von chf 10'508.40 sowie die Behebung des Wasserschadens in den Massageräumen von chf 4'440.60 (nach Verrechnung des Selbstbehalts).

Getränkehandel & Transportdienst

Erfreulicherweise konnte wie bereits im Jahr 2005 der Reingewinn beim Getränkehandel und Transportdienst von chf 182'324.54 auf chf 255'577.53 gesteigert werden. Dies ist das beste Ergebnis der letzten 15 Jahre. Zurückzuführen ist dieses hervorragende Gesamtergebnis auch auf die Minderausgaben beim Einkauf Bier/Mineral.

Der Umsatz konnte um 0.55% oder chf 13'158.11 gesteigert werden.

Investitionsrechnung

Die Investitionsrechnung schliesst mit Ausgaben von chf 606'344.75. Die Budgetvorgaben liegen chf 146'344.75 unter dem Investitionsvolumen.

Die grössten Investitionen wurden im vergangenen Jahr für den Öl- und Fettabscheider des Bergrestaurants Morenia sowie für den Kauf von Aktien der Saas-Fee Bergbahnen getätigt.

Investitionen 2006:

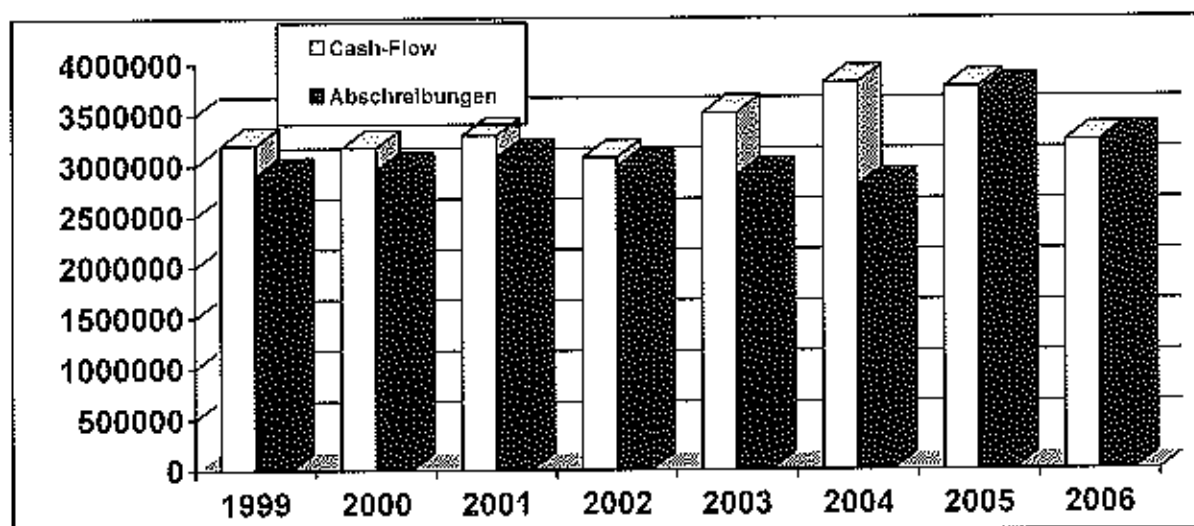
- Bergrestaurant Morenia	CHF 286'475.30
- Kauf Aktien Saas-Fee Bergbahnen AG	CHF 248'415.30
- Bergrestaurant Gletschergrotte	CHF 67'165.75
- Drehrestaurant Metro Alpin	CHF 25'984.60

Finanzlage

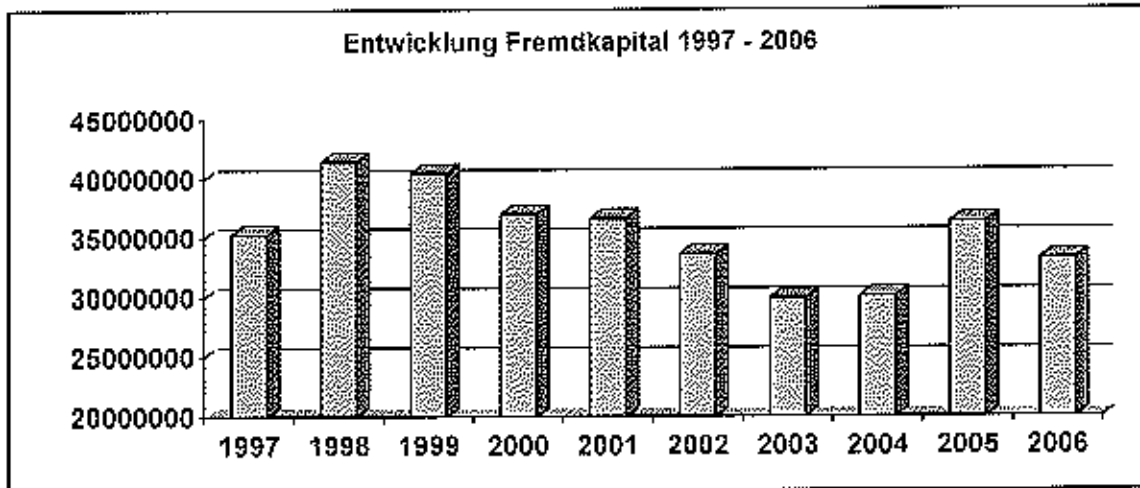
Der gute Cashflow von CHF 3'241'663.95 hat es der Bürgergemeinde Saas-Fee erlaubt, die getätigten Investitionen mit Eigenmitteln zu finanzieren und einen Schuldenabbau von CHF 2'636'661.41 zu erwirtschaften.

Die Gesamtschuld konnte per 31. Dezember 2006 auf CHF 33'229'788.70 gesenkt werden.

Bei gleichbleibendem Cashflow werden 10.25 Jahre benötigt, um das Fremdkapital zu tilgen. Diese Berechnung berücksichtigt künftige Investitionen nicht.



Nachstehende Grafik zeigt die Entwicklung des Fremdkapitals in den letzten Jahren und die Verwirklichung der Sparmassnahmen:



Blick in die Zukunft

Oberstes Ziel der Behörde muss es auch in den nächsten Jahren sein, mit einer seriösen Budgeterstellung und einer gut geplanten Investitionspolitik positive Rechnungsergebnisse zu erzielen.

So muss der Burgerrat auch in Zukunft sämtliche Ausgaben nach betriebswirtschaftlichen Überlegungen tätigen.

Kennzahlen

Die nachfolgenden Kennzahlen sollen einen Überblick über die finanzielle Situation der Burgergemeinde Saas Fee verschaffen.

f. Selbstfinanzierungsgrad

2005

2006

Darlehen

Ertragsüberschuss der Laufenden Rechnung	fr.	46'771.92	1'342.21	24'057.07
Aufwandüberschuss der Laufenden Rechnung	fr.	-	-	-
Ordentliche Abschreibungen des Verwaltungsvermögens	fr.	3'724'457.62	3'241'663.95	3'483'060.79
Zusätzliche Abschreibungen des Verwaltungsvermögens	fr.	-	-	-
Abschreibung des Bilanzfehlbetrages	fr.	-	-	-
Selbstfinanzierungsmarge	fr.	3'771'229.54	3'243'006.16	3'507'117.85
Aktivierete Investitionsausgaben	fr.	9'819'706.92	6'063'44.75	5'213'025.84
Aktivierete Investitionseinnahmen	fr.	-	-	-
Nettoinvestitionen	fr.	9'819'706.92	6'063'44.75	5'213'025.84

Selbstfinanzierungsmarge x 100

38.4%

534.8%

67.3%

Nettoinvestitionen

Kennzahlen

mehr als 100%

80 bis 100%

60 bis 80%

0 bis 60%

weniger als 0 %

sehr gut

gut

genügend (kurzfristig)

ungenügend

sehr schlecht

2. Selbstfinanzierungskapazität

2005

2006

Durchschnitt

Ertragsüberschuss der Laufenden Rechnung	fr.	46'771.92	1'342.21	24'057.07
Aufwandüberschuss der Laufenden Rechnung	fr.	-	-	-
Ordentliche Abschreibungen des Verwaltungsvermögens	fr.	3'724'457.62	3'241'663.95	3'483'060.79
Zusätzliche Abschreibungen des Verwaltungsvermögens	fr.	-	-	-
Abschreibung des Bilanzfehlbetrags	fr.	-	-	-
Selbstfinanzierungsmarge	fr.	3'771'229.54	3'243'006.16	3'507'117.85
Ertrag der Laufenden Rechnung	fr.	8'633'816.62	8'274'119.38	8'453'968.00
Durchlaufende Beiträge	fr.	-	-	-
Entnahmen aus Spezialfinanzierungen	fr.	-	-	-
Interne Verrechnungen	fr.	-	-	-
Finanzertrag	fr.	8'633'816.62	8'274'119.38	8'453'968.00

Selbstfinanzierungsmarge x 100

43.7%

39.2%

41.5%

Finanzertrag

Kennzahlen

mehr als 20%

15 bis 20%

8 bis 15%

0 bis 8%

weniger als 0 %

sehr gut

gut

genügend

ungenügend

sehr schlecht

3.2 Gesamter Abschreibungssatz

2005

2006

Durchschnitt

Verwaltungsvermögen vor Abschreibungen	fr.	34'737'020.62	31'581'877.75	33'159'449.19
Darlehen und dauernde Beteiligungen	fr.	2'090'000.00	1'403'000.00	1'746'500.00
Fehlbetrag (vor Verbuchung des Ergebnisses)	fr.	-	-	-
Verwaltungsvermögen + Abzuschreibender Fehlbetrag	fr.	32'647'020.62	30'178'877.75	31'412'949.19
Ertragsüberschuss der Laufenden Rechnung	fr.	46'771.92	1'342.21	24'057.07
Aufwandüberschuss der Laufenden Rechnung	fr.	-	-	-
Ordentliche Abschreibungen des Verwaltungsvermögens	fr.	3'724'457.62	3'241'663.95	3'483'060.79
Zusätzliche Abschreibungen des Verwaltungsvermögens	fr.	-	-	-
Abschreibung des Bilanzfehlbetrages	fr.	-	-	-
Total der Abschreibungen + Saldo der Laufenden Rechnung	fr.	3'771'229.54	3'243'006.16	3'507'117.85

(Total der Abschreibungen + Saldo der LR) x 100

11.6%

10.7%

11.2%

Abzuschreibendes Verwaltungsvermögen + Fehlbetrag

Laufende Rechnung	Aufwand	Ertrag	Aufwand	Ertrag	Aufwand	Ertrag
Total des Aufwandes (inkl. Abschreibungen)	8'272'777.17		8'467'800.00		8'587'044.70	
Total des Ertrages		8'274'119.38		8'473'900.00		8'633'816.62
Ertragsüberschuss	1'342.21		6'100.00		46'771.92	
Aufwandüberschuss						
Total	8'274'119.38	8'274'119.38	8'473'900.00	8'473'900.00	8'633'816.62	8'633'816.62

Investitionsrechnung	Aufwand	Ertrag	Aufwand	Ertrag	Aufwand	Ertrag
a) Nettoinvestitionen						
Total der Ausgaben	606'344.75		460'000.00		9'819'706.92	
Total der Einnahmen						
Netto-Investitionen 3)	606'344.75	606'344.75	460'000.00	460'000.00	9'819'706.92	9'819'706.92
Total	606'344.75	606'344.75	460'000.00	460'000.00	9'819'706.92	9'819'706.92

b) Finanzierung	Aufwand	Ertrag	Aufwand	Ertrag	Aufwand	Ertrag
Übertrag der Netto-Investitionen	606'344.75		460'000.00		9'819'706.92	
Übertrag der ordentlichen Abschreibungen		3'241'663.95		3'482'000.00		3'724'457.62
Übertrag der Abschreibungen des Bilanzfehlbetrages						
Ertragsüberschuss der laufenden Rechnung		1'342.21		6'100.00		46'771.92
Aufwandüberschuss der laufenden Rechnung						
Finanzierungsüberschuss	2'636'661.41		3'028'100.00			
Finanzierungsfehlbetrag						6'048'477.38
Total	3'243'006.16	3'243'006.16	3'488'100.00	3'488'100.00	9'819'706.92	9'819'706.92

c) Kapitalveränderung	Aufwand	Ertrag	Aufwand	Ertrag	Aufwand	Ertrag
Übertrag des Finanzierungsüberschusses		2'636'661.41		3'028'100.00		
Übertrag des Finanzierungsfehlbetrages					6'048'477.38	
Übertrag der Investitionsausgaben		606'344.75		460'000.00		9'819'706.92
Übertrag der Investitionseinnahmen						
Übertrag der Abschreibungen	3'241'663.95		3'482'000.00		3'724'457.62	
Zunahme des Nettovermögens	1'342.21		6'100.00		46'771.92	
Abnahme des Nettovermögens						
Total	3'243'006.16	3'243'006.16	3'488'100.00	3'488'100.00	9'819'706.92	9'819'706.92

Gesamtbilanz der Bilanz und der Finanzierung

Stand 31.12.2015

Mittelherkunft (Mittelverwendung)

1	Aktiven	38'501'838.03	35'397'542.52		
	Finanzvermögen	7'489'275.03	7'057'328.72	69'174.98	-
10	Flüssige Mittel	178'519.85	109'344.87	-	210'577.02
11	Guthaben	3'256'025.73	3'466'602.75	-	221'406.30
12	Anlagen	3'052'755.90	3'274'162.20	-	-
13	Transitorische Aktiven	1'001'973.55	207'218.90	794'754.65	-
	Verwaltungsvermögen	31'012'563.00	28'340'213.80		
14	Sachgüter	28'922'563.00	26'937'213.80		
15	Darlehen und dauernde Beteiligungen	2'090'000.00	1'403'000.00		
16	Investitionsbeiträge	-	-		
17	Übrige aktivierte Ausgaben	-	-		
	Spezialfinanzierungen	-	-		
18	Vorschüsse für Spezialfinanzierungen	-	-	-	-
	Fehlbetrag	-	-		
19	Bilanzfehlbetrag	-	-		
2	Passiven	38'501'838.03	35'397'542.52		
	Verpflichtungen	36'335'426.42	33'229'788.70		
20	Laufende Verpflichtungen	5740'574.88	4'148'968.60	-	1'591'605.28
21	Kurzfristige Schulden	-971'196.81	-1'239'941.61	-	268'744.80
22	Mittel- und langfristige Schulden	30'463'350.95	29'624'527.30	-	838'823.65
23	Verpflichtungen für Sonderrechnungen	-	-	-	-
24	Rückstellungen	157'000.00	169'000.00	12'000.00	-
25	Transitorische Passiven	945'697.40	527'233.41	-	418'463.99
	Spezialfinanzierungen	-	-		
28	Verpflichtungen für Spezialfinanzierungen	-	-	-	-
	Vermögen	2'166'411.61	2'167'753.82		
29	Eigenkapital	2'166'411.61	2'167'753.82		
	Finanzierungsüberschuss der laufenden Rechnung			2'636'661.41	3'549'621.04

Anlagetabelle 2006

1020.01 Aktien Saas Fee Bergbahnen AG

1140.01 Immobilien Drehrestaurant Mittelallalin

1140.02 Immobilien Plattjen

1140.03 Immobilien Felskinn

1140.04 Immobilien Morenia

1140.06 Immobilien Längfluh

1140.07 Immobilien Spielboden

1140.08 Immobilien Gletschergrotte

1140.09 Immobilien Hannig

1140.14 Umbau Garage

1140.15 Immobilien Mehrzweckbau

1140.16 Immobilien Tankanlage

1140.17 Immobilien Polizeigebäude

1140.18 Immobilien Getränkedepot

1140.19 Immobilien Parkhaus

1140.22 Parkplätze

1140.25 Hannigalpe

1140.26 Mattmarkalpe

1140.29 Neues Parkhaus P5

1140.30 Lager 3 S-Bahn

	Betrag	Investition / Abschreibung	Buchwert per 31.12.06
1020.01 Aktien Saas Fee Bergbahnen AG	2'979'200.00	-248'415.30	3'227'615.30
1140.01 Immobilien Drehrestaurant Mittelallalin	1'584'000.00	139'000.00	1'445'000.00
1140.02 Immobilien Plattjen	840'000.00	89'500.00	750'500.00
1140.03 Immobilien Felskinn	550'000.00	65'000.00	485'000.00
1140.04 Immobilien Morenia	5'880'000.00	310'000.00	5'570'000.00
1140.06 Immobilien Längfluh	245'000.00	24'500.00	220'500.00
1140.07 Immobilien Spielboden	55'000.00	49'500.00	5'500.00
1140.08 Immobilien Gletschergrotte	38'000.00	-57'000.00	95'000.00
1140.09 Immobilien Hannig	110'000.00	11'000.00	99'000.00
1140.14 Umbau Garage	55'000.00	5'000.00	50'000.00
1140.15 Immobilien Mehrzweckbau	180'000.00	18'000.00	162'000.00
1140.16 Immobilien Tankanlage	25'000.00	2'500.00	22'500.00
1140.17 Immobilien Polizeigebäude	300'000.00	30'000.00	270'000.00
1140.18 Immobilien Getränkedepot	40'000.00	4'000.00	36'000.00
1140.19 Immobilien Parkhaus	1'795'000.00	180'000.00	1'615'000.00
1140.22 Parkplätze	131'000.00	13'000.00	118'000.00
1140.25 Hannigalpe	62'000.00	17'000.00	45'000.00
1140.26 Mattmarkalpe	10'000.00	0.00	10'000.00
1140.29 Neues Parkhaus P5	13'450'000.00	770'000.00	12'680'000.00
1140.30 Lager 3 S-Bahn	45'000.00	5'000.00	40'000.00

Anlagetabelle 2006

	Betrag	Investition / Abschreibung	Buchwert per 31.12.06
1140.31 Immobilie FZZ Bielen	1'995'000.00	205'000.00	1'790'000.00
1140.33 Minigolfanlage	45'000.00	5'000.00	40'000.00
1140.34 Güterumschlagshalle	255'000.00	25'500.00	229'500.00
1141.01 Wasserversorgung Plattjen	110'000.00	11'000.00	99'000.00
1141.02 Wasserversorgung Felskinn	130'000.00	12'000.00	118'000.00
1141.03 Graben Saas Fee - Morenia	60'000.00	6'000.00	54'000.00
1141.08 Abwasserversorgung Mittelallalin	120'000.00	12'000.00	108'000.00
1141.13 Wasserversorgung Saas Fee - Längfluh	18'000.00	2'000.00	16'000.00
1146.01 Parksystem	305'000.00	30'000.00	275'000.00
1146.04 Mobiliar Drehrestaurant	80'000.00	8'000.00	72'000.00
1146.08 Mobiliar Längfluh	140'000.00	20'000.00	120'000.00
1146.09 Mobiliar Spielboden	40'000.00	-2'000.00	42'000.00
1146.11 Mobiliar Hannig	70'000.00	11'000.00	59'000.00
1146.17 Elektrofahrzeuge	40'000.00	4'000.00	36'000.00
1151.01 Beschneigungsanlagen	2'090'000.00	687'000.00	1'403'000.00

Eventualverpflichtungen	Emissionszentrale	6'800'000
	Forstrevier Saastal	280'000

	Ausgaben	Einnahmen	Ausgaben	Einnahmen	Ausgaben	Einnahmen
Allgemeine Verwaltung	-	-	-	-	-	-
Öffentliche Sicherheit	-	-	-	-	-	-
Bildung	-	-	-	-	-	-
Kultur, Freizeit, Kultus	-	-	-	-	-	-
Gesundheit	-	-	-	-	-	-
Soziale Wohlfahrt	-	-	-	-	-	-
Verkehr	19'780.00	-	125'000.00	-	-	-
Umwelt, Raumordnung, inkl. Wasser, Abwasser, Kehricht	-	-	-	-	-	-
Volkswirtschaft, inkl. Elektrizitätswerk	7'507'726.92	-	335'000.00	-	357'929.45	-
Finanzen, Steuern	2'292'200.00	-	-	-	248'415.30	-
Total der Ausgaben und Einnahmen	9'819'706.92	-	460'000.00	-	606'344.75	-
Ausgabenüberschuss		9'819'706.92		460'000.00		606'344.75
Einnahmenüberschuss	-	-	-	-	-	-

	Aufwand	Ertrag	Aufwand	Ertrag	Aufwand	Ertrag
Personalaufwand	681'545.65		703'800.00		688'068.70	
Sachaufwand	3'007'040.85		3'082'900.00		3'161'240.82	
Passivzinsen	1'005'114.13		1'032'500.00		1'023'999.00	
Abschreibungen	3'724'457.62		3'482'000.00		3'241'663.95	
Anteile und Beiträge ohne Zweckbindung	102'418.00		95'600.00		92'804.70	
Entschädigungen an Gemeinwesen	-		-		-	
Eigene Beiträge	66'468.45		71'000.00		65'000.00	
Durchlaufende Beiträge	-		-		-	
Einlagen in Spezialfinanzierungen	-		-		-	
Interne Verrechnungen	-		-		-	
Steuern	-		-		-	
Regalien und Konzessionen	-		-		-	
Vermögenserträge		5'641.39		5'500.00		8'274.11
Entgelte		8'448'125.83		8'230'900.00		8'072'560.92
Anteile und Beiträge ohne Zweckbindung		-		-		-
Rückstellungen von Gemeinwesen		-		12'500.00		-
Beiträge für eigene Rechnung		180'049.40		225'000.00		193'284.35
Durchlaufende Beiträge		-		-		-
Entnahmen aus Spezialfinanzierungen		-		-		-
Interne Verrechnungen		-		-		-
Total von Aufwand und Ertrag	8'587'044.70	8'633'816.62	8'467'800.00	8'473'900.00	8'272'777.17	8'274'119.38

Aufwandüberschuss	-	-	-	-	-	-
Ertragsüberschuss	46'771.92		6'100.00		1'342.21	

	Aufwand	Ertrag	Aufwand	Ertrag	Aufwand	Ertrag
Allgemeine Verwaltung	194'790.30	-	196'000.00	-	195'304.85	-
Öffentliche Sicherheit	-	-	-	-	-	-
Bildung	-	-	-	-	-	-
Kultur, Freizeit, Kultus	45'468.45	-	50'000.00	-	44'000.00	-
Gesundheit	-	-	-	-	-	-
Soziale Wohlfahrt	-	-	-	-	-	-
Verkehr	2'221'792.55	3'495'936.30	2'662'000.00	3'524'200.00	2'187'291.80	3'301'758.63
Umwelt, Raumordnung	-	-	-	-	-	-
Volkswirtschaft, inkl. Elektrizitätswerk	5'738'144.36	5'132'947.68	5'325'300.00	4'945'200.00	5'180'856.46	4'966'407.44
Finanzen, Steuern	386'849.04	4'932.64	234'500.00	4'500.00	665'324.06	5'953.31
Total von Aufwand und Ertrag	8'587'044.70	8'633'816.62	8'467'800.00	8'473'900.00	8'272'777.17	8'274'119.38
Aufwandüberschuss		-		-		-
Ertragsüberschuss	46'771.92		6'100.00		1'342.21	

Bürgergemeinde Saas Fee
Laufende Rechnung

		Voranschlag 2006		Rechnung 2006		Rechnung 2005	
		Aufwand	Ertrag	Aufwand	Ertrag	Aufwand	Ertrag
0	ALLGEMEINE VERWALTUNG	196'000	0	195'304.85	0.00	194'790.30	0.00
	Saldo		196'000		195'304.85		194'790.30
011	VERWALTUNGSKOSTEN	196'000	0	195'304.85	0.00	194'790.30	0.00
	Saldo		196'000		195'304.85		194'790.30
3180	Treuhand- & Revisionskosten	7'000		6'778.80		6'778.80	
3190.02	Uhriges	5'000		4'526.05		8'011.50	
3190.03	Anteil Verwaltungsaufwand	184'000		184'000.00		180'000.00	
3	KULTUR, FREIZEIT, KULTUS	50'000	0	44'000.00	0.00	45'468.45	0.00
	Saldo		50'000		44'000.00		45'468.45
300	KULTURELLE BEITRÄGE	50'000	0	44'000.00	0.00	45'468.45	0.00
	Saldo		50'000		44'000.00		45'468.45
3650	Beiträge an Veranstaltungen	50'000		44'000.00		45'468.45	
6	VERKEHR	2'662'000	3'524'200	2'187'291.80	3'301'758.63	2'221'792.55	3'495'936.30
	Saldo	862'200		1'114'466.83		1'274'143.75	
610	PARKVERWALTUNG	2'636'300	3'364'800	2'174'096.05	3'143'358.63	2'183'912.40	3'337'627.45
	Saldo	728'500		969'262.58		1'153'715.05	
3010	Lohn Parkwärter	180'500		178'615.70		180'672.10	
3030	Sozialleistungen	38'800		34'168.25		34'301.00	
3090	Weiterbildung	2'000		0.00		0.00	
3100	Büromaterial	1'500		3'895.10		358.10	
3120	Energie	91'000		104'635.80		112'544.90	
3140	Baulicher Unterhalt	75'000		87'487.65		27'748.95	
3150	Übriger Unterhalt	187'000		201'632.40		143'257.05	
3180	Versicherungen	35'000		31'411.10		35'209.15	
3181	Telefongebühren	11'000		12'758.95		10'801.60	
3190	Autoschäden	3'000		0.00		0.00	
3220	Darlehenszinsen	450'000		447'690.60		485'109.25	
3310	Abschreibungen	1'490'000		998'000.00		1'080'780.00	
3320	Debitorenverluste	1'500		3'240.00		2'956.65	
3410	Tourismusförderungstaxe	70'000		70'560.50		70'170.65	
4340.01	Einnahmen Kurzparkerer		2'917'200		2'701'816.28		2'890'123.45
4340.02	Reklamerlös		20'000		18'000.55		22'560.50
4340.03	Einnahmen Dauermieter		392'000		392'759.30		394'281.00
4340.04	Ordnungsbussen		0		160.00		40.00
4340.05	Vermietung Lokalitäten 10. UG		35'600		30'622.50		30'622.50
620	BOXEN	3'500	41'000	1'547.30	40'000.00	3'156.60	41'000.00
	Saldo	37'500		38'452.70		37'843.40	
3140	Baulicher Unterhalt Boxen	1'000		0.00		1'736.80	
3150	Übriger Unterhalt Boxen	1'000		261.45		0.00	
3180	Versicherungen Boxen	900		766.15		841.35	
3410	Tourismusförderungstaxe	600		519.70		575.45	
4340	Einnahmen Boxen		41'000		40'000.00		41'000.00
630	AUTOSILO	22'200	118'400	11'648.45	118'400.00	34'723.55	117'308.85
	Saldo	96'200		106'751.55		82'585.30	
3120	Energie Autosilo	2'100		4'286.25		2'537.20	
3140	Baulicher Unterhalt Autosilo	10'000		339.70		25'377.75	
3150	Übriger Unterhalt Autosilo	4'000		2'799.30		1'636.30	
3180	Versicherungen Autosilo	3'500		2'682.65		3'495.85	
3190	Autoschäden Autosilo	1'000		0.00		30.00	
3410	Tourismusförderungstaxe	1'600		1'540.55		1'646.45	
4340	Einnahmen Autosilo		118'400		118'400.00		117'308.85

Bürgergemeinde Saas Fee
Laufende Rechnung

		Voranschlag 2006		Rechnung 2006		Rechnung 2005	
		Aufwand	Ertrag	Aufwand	Ertrag	Aufwand	Ertrag
8	VOLKSWIRTSCHAFT	5'325'300	4'945'200	5'180'856.46	4'966'407.44	5'738'144.36	5'132'947.68
	Saldo		380'100		214'449.02		605'196.68
810	FORSTWIRTSCHAFT	11'600	77'500	82'443.10	27'589.15	133'542.50	44'663.20
	Saldo		38'500		54'853.95		88'879.30
3150.02	Waldbau Normalbetrieb	25'000		17'220.00		5'971.95	
3150.05	Forstdezinstätigkeiten	15'000		0.00		276.00	
3150.06	Arbeiten für die Gemeinde	0		0.00		6'444.90	
3150.07	Projekte	75'000		65'223.10		102'393.05	
3310	Abschreibungen Forstrevier	1'000		0.00		11'399.00	
3410	Beitrag Municipalgemeinde	0		0.00		7'057.60	
4350	Verkaufserlös Holz		5'000		5'489.15		7'663.20
4520	Beitrag Municipalgemeinde		12'500		0.00		0.00
4610	Subventionen Waldbauprojekte		60'000		22'100.00		37'000.00
820	ALPEN	22'300	900	24'955.40	650.00	20'270.95	900.00
	Saldo		21'400		24'305.40		19'370.95
3140	Baulicher Unterhalt Alpen	5'000		51.40		0.00	
3150	Übriger Unterhalt & Wasserversorgung Alpen	5'000		4'274.50		2'813.15	
3180	Versicherungen Alpen	2'300		1'933.10		2'255.70	
3220	Darlehenszinsen	2'500		1'676.10		2'202.10	
3310	Abschreibungen Alpen	7'500		17'000.00		13'000.00	
4340	Mieteinnahmen Alpen		900		650.00		900.00
829	BERGRESTAURANTS DER BÜRGERGEMEINDE SAAS-FEE	150'000	0	86'420.55	0.00	155'523.85	0.00
	Saldo		150'000		86'420.55		155'523.85
3150	Unterhalt Bergrestaurants der Bürgergemeinde	150'000		86'420.55		155'523.85	
830	DREHRESTAURANT METRO ALPIN	208'000	165'000	219'222.80	171'184.35	256'778.60	143'049.40
	Saldo		43'000		48'038.45		113'729.20
3220	Darlehenszinsen	48'000		46'238.20		52'912.10	
3310	Abschreibungen Drehrest. Metro Alpin	160'000		172'984.60		203'866.30	
4690	Gewinnanteil Drehrestaurant Metro Alpin		165'000		171'184.35		143'049.40
831	BERGRESTAURANT PLATTJEN	143'900	90'200	150'428.30	90'000.00	174'362.95	68'133.50
	Saldo		53'700		60'428.30		106'229.45
3150	Übriger Unterhalt & Wasserversorgung Plattjen	15'000		25'183.85		13'406.50	
3180	Versicherungen Bergrest. Plattjen	2'600		2'225.40		1'944.40	
3220	Darlehenszinsen	25'000		25'892.75		29'055.80	
3310	Abschreibungen Bergrest. Plattjen	100'000		95'956.95		129'000.00	
3410	Tourismusförderungstaxe	1'300		1'169.35		956.25	
4340	Mieteinnahmen Bergrest. Plattjen		90'200		90'000.00		68'133.50
832	BERGRESTAURANT FELSINN	51'400	90'200	80'158.45	90'000.00	123'913.40	85'574.90
	Saldo	38'800		9'841.55		38'338.50	
3150	Übriger Unterhalt Bergrest. Felskinn	0		3'589.85		2'973.20	
3180	Versicherungen Bergrest. Felskinn	3'100		3'206.95		2'941.55	
3220	Darlehenszinsen	12'000		14'782.80		16'821.75	
3310	Abschreibungen Bergrest. Felskinn	35'000		57'409.50		75'322.90	
3410	Tourismusförderungstaxe	1'300		1'169.35		854.00	
4340	Mieteinnahmen Bergrest. Felskinn		90'200		90'000.00		85'574.90
833	BERGRESTAURANT MORENIA	773'000	360'600	788'524.25	366'666.65	984'897.52	342'792.60
	Saldo		412'400		421'857.60		642'104.92
3150	Übriger Unterhalt Bergrest. Morenia	0		7'920.25		7'013.90	
3180	Versicherungen Bergrest. Morenia	7'000		9'691.40		3'957.40	
3189	Kantine Bauzeit Bergrest. Morenia	0		0.00		38'814.20	
3220	Darlehenszinsen	181'000		169'651.80		179'840.00	
3310	Abschreibungen Bergrest. Morenia	580'000		596'475.30		687'129.02	
3410	Tourismusförderungstaxe	5'000		4'785.50		4'143.00	
4340	Mieteinnahmen Bergrest. Morenia		360'600		366'666.65		342'792.60

Bürgergemeinde Saas Fee

Laufende Rechnung

		Voranschlag 2006		Rechnung 2006		Rechnung 2005	
		Aufwand	Ertrag	Aufwand	Ertrag	Aufwand	Ertrag
834	BERGRESTAURANT SPIELBODEN	26'400	120'500	71'190.00	91'949.45	74'160.00	148'548.00
	Saldo	94'100		20'759.45		74'388.00	
3150.01	Übriger Unterhalt Bergrest. Spielboden	0		28'366.05		25'371.50	
3150.02	Wasserversorgung Spielboden - Längfluh	10'000		25'938.95		17'762.85	
3180	Versicherungen Bergrest. Spielboden	2'800		2'893.30		2'600.85	
3220	Darlehenszinsen	2'000		2'788.90		2'905.60	
3310	Abschreibungen Bergrest. Spielboden	10'000		10'005.60		23'434.30	
3410	Tourismusförderungstaxe	1'600		1'197.20		2'084.90	
4340	Mieteinnahmen Bergrest. Spielboden		120'500		91'949.45		148'548.00
835	BERGRESTAURANT LÄNGFLUH	47'200	280'500	70'304.45	271'666.20	124'645.65	394'009.85
	Saldo	233'300		201'361.75		269'364.20	
3150	Übriger Unterhalt Bergrest. Längfluh	0		14'905.90		26'069.60	
3180	Versicherungen Bergrest. Längfluh	3'400		3'250.25		2'932.95	
3220	Darlehenszinsen	9'000		10'378.15		11'775.25	
3310	Abschreibungen Bergrest. Längfluh	31'000		38'493.85		78'394.10	
3410	Tourismusförderungstaxe	3'800		3'276.00		5'473.75	
4340	Mieteinnahmen Bergrest. Längfluh		280'500		271'666.20		394'009.85
836	BERGRESTAURANT GLETSCHERGROTTE	25'900	100'200	27'545.40	99'999.60	27'396.00	108'281.10
	Saldo	74'300		72'454.20		80'885.10	
3150	Übriger Unterhalt & Wasserversorgung	10'000		10'981.05		6'837.05	
3180	Versicherungen Bergrest. Gletschergrotte	4'000		2'203.75		1'831.15	
3220	Darlehenszinsen	2'500		2'895.60		1'223.40	
3310	Abschreibungen Bergrest. Gletschergrotte	8'000		10'165.75		16'000.00	
3410	Tourismusförderungstaxe	1'400		1'299.25		1'504.40	
4340	Mieteinnahmen Bergrest. Gletschergrotte		100'200		99'999.60		108'281.10
837	BERGRESTAURANT HANNIG	34'300	80'200	71'856.30	80'000.40	95'810.30	107'412.35
	Saldo	45'900		8'144.10		11'602.05	
3140	Baulicher Unterhalt Bergrest. Hannig	0		0.00		5'095.65	
3150.01	Übriger Unterhalt Bergrest. Hannig	0		31'638.50		35'910.05	
3150.02	Unterhalt Wasserversorgung Hannig	10'000		14'309.10		4'719.80	
3180	Versicherungen Bergrest. Hannig	2'800		2'798.35		2'534.15	
3220	Darlehenszinsen	4'500		4'815.80		5'505.30	
3310	Abschreibungen Bergrest. Hannig	16'000		17'255.15		40'537.80	
3410	Tourismusförderungstaxe	1'000		1'039.40		1'507.55	
4340	Mieteinnahmen Bergrest. Hannig		80'200		80'000.40		107'412.35
838	BERGRESTAURANT MATTMARK	2'200	10'000	6'000.00	11'000.00	3'000.00	12'000.00
	Saldo	7'800		5'000.00		9'000.00	
3150	Übriger Unterhalt Bergrest. Mattmark	1'000		6'000.00		3'000.00	
3180	Versicherungen Bergrest. Mattmark	1'200		0.00		0.00	
4340	Mieteinnahmen Bergrest. Mattmark		10'000		11'000.00		12'000.00
839	WASSERVERSORGUNG S-FEE - MITTELALLALIN	205'000	110'000	161'248.25	120'944.10	180'149.80	124'500.00
	Saldo		95'000		40'304.15		55'649.80
3120	Energie Wasserversorgung	55'000		38'414.90		42'072.00	
3150.01	Übriger Unterhalt Wasserversorgung	60'000		45'756.00		45'767.70	
3150.02	Übriger Unterhalt Abwasserentsorgung	10'000		3'190.35		10'778.10	
3180	Versicherungen Wasserversorgung	32'000		32'239.55		31'752.50	
3220	Darlehenszinsen	10'000		8'534.40		9'481.35	
3310	Abschreibungen Wasserversorgung	38'000		33'113.05		40'298.15	
4360	Ertrag Wasserleitung		110'000		120'944.10		124'500.00

Bürgergemeinde Saas Fee
Laufende Rechnung

		Voranschlag 2006		Rechnung 2006		Rechnung 2005	
		Aufwand	Ertrag	Aufwand	Ertrag	Aufwand	Ertrag
840	HAUS TANKSTELLE	24'200	39'000	6'136.10	42'034.20	29'234.85	42'034.20
	Saldo	14'800		35'898.10		12'799.35	
3120	Energie Haus Tankstelle	3'000		2'860.70		2'507.60	
3140	Baulicher Unterhalt Haus Tankstelle	3'000		192.35		4'046.25	
3150	Übriger Unterhalt Haus Tankstelle	10'000		2'286.90		12'329.80	
3180	Versicherungen Haus Tankstelle	700		796.15		671.00	
3220	Darlehenszinsen	1'500		0.00		1'682.20	
3310	Abschreibungen Haus Tankstelle	6'000		0.00		8'000.00	
4340	Mieteinnahmen Haus Tankstelle		39'000		42'034.20		42'034.20
841	MEHRZWECKBAU BIELEN	61'200	127'000	56'511.45	124'150.15	45'616.30	126'431.05
	Saldo	65'800		67'638.70		80'814.75	
3140	Baulicher Unterhalt Mehrzweckbau Bielen	20'000		16'569.45		10'901.50	
3150	Übriger Unterhalt Mehrzweckbau Bielen	15'000		15'051.10		372.70	
3180	Versicherungen Mehrzweckbau Bielen	1'700		1'953.15		1'836.80	
3220	Darlehenszinsen	5'500		4'937.75		5'505.30	
3310	Abschreibungen Mehrzweckbau Bielen	19'000		18'000.00		27'000.00	
4340	Mieteinnahmen Mehrzweckbau Bielen		127'000		124'150.15		126'431.05
842	TANKANLAGE	12'000	44'000	7'765.75	39'811.75	8'915.30	38'410.45
	Saldo	32'000		32'046.00		29'495.15	
3140	Baulicher Unterhalt Tankanlage	3'000		1'676.15		0.00	
3150	Übriger Unterhalt Tankanlage	5'000		2'903.80		3'150.65	
3220	Darlehenszinsen	1'000		685.80		764.65	
3310	Abschreibungen Tankanlage	3'000		2'500.00		5'000.00	
4340	Mieteinnahmen Tankanlage		44'000		39'811.75		38'410.45
843	POLIZEIGEBÄUDE	55'500	116'000	63'113.25	115'807.65	60'963.10	118'432.00
	Saldo	60'500		52'694.40		57'468.90	
3010	Löhne Polizeigebäude	2'000		2'163.95		2'163.95	
3120	Energie Polizeigebäude	2'500		2'714.50		1'753.65	
3140	Baulicher Unterhalt Polizeigebäude	5'000		1'197.25		0.00	
3150	Übriger Unterhalt Polizeigebäude	5'000		16'687.55		5'885.05	
3180	Versicherungen Polizeigebäude	2'000		2'120.40		1'984.95	
3220	Darlehenszinsen	9'000		8'229.60		9'175.50	
3310	Abschreibungen Polizeigebäude	30'000		30'000.00		40'000.00	
4340	Mieteinnahmen Polizeigebäude		116'000		115'807.65		118'432.00
844	LAGER 3 S-BAHN	7'000	0	6'815.95	0.00	8'879.50	0.00
	Saldo		7'000		6'815.95		8'879.50
3120	Energie	300		307.05		318.00	
3150	Übriger Unterhalt Lager 3 S-Bahn	500		0.00		0.00	
3180	Versicherungen Lager 3 S-Bahn	200		289.70		185.15	
3220	Darlehenszinsen	1'500		1'216.20		1'376.35	
3310	Abschreibungen Lager 3 S-Bahn	4'500		5'000.00		7'000.00	
845	FREIZEITZENTRUM BIELEN	318'700	150'300	347'201.20	149'999.60	398'358.40	152'934.00
	Saldo		168'400		197'201.60		245'424.40
3140	Baulicher Unterhalt FZZ Bielen	10'000		10'227.55		6'610.35	
3150	Übriger Unterhalt FZZ Bielen	30'000		66'410.85		41'619.35	
3180	Versicherungen FZZ Bielen	15'000		15'484.95		14'618.95	
3220	Darlehenszinsen	60'000		54'559.25		61'017.15	
3310	Abschreibungen FZZ Bielen	200'000		198'569.70		272'346.15	
3410	Tourismusförderungstaxe	3'700		1'948.90		2'146.15	
4340	Mieteinnahmen FZZ Bielen		150'300		149'999.60		152'934.00
847	BESCHNEIUNGSANLAGEN	772'000	500'000	736'711.65	500'000.00	722'860.70	500'000.00
	Saldo		272'000		236'711.65		222'860.70
3150	Übriger Unterhalt Beschneigungsanlagen	50'000		34'471.65		20'568.20	
3220	Darlehenszinsen Beschneigungsanlagen	35'000		15'240.00		15'292.50	
3310	Abschreibungen Beschneigungsanlagen	687'000		687'000.00		687'000.00	
4350	Leasinggebühren Bergbahnen AG		500'000		500'000.00		500'000.00

Bürgergemeinde Saas Fee

Laufende Rechnung

		Voranschlag 2006		Rechnung 2006		Rechnung 2005	
		Aufwand	Ertrag	Aufwand	Ertrag	Aufwand	Ertrag
850	GETRÄNKEVERTRIEB	2'207'600	2'302'600	2'129'987.66	2'385'565.19	2'190'082.54	2'372'407.08
	Saldo	95'200		255'577.53		182'324.54	
3010	Löhne Getränkevertrieb	392'000		384'534.40		382'459.50	
3030	Sozialleistungen Getränkevertrieb	84'500		88'026.40		81'949.10	
3070	Gewinnbeteiligung Mitarbeiter	3'000		0.00		0.00	
3090	Weiterbildung	1'000		560.00		0.00	
3100	Büromaterial Getränkevertrieb	5'000		6'604.30		4'248.00	
3120	Energie Getränkevertrieb	10'500		8'805.45		12'757.40	
3130.01	Wareneinkauf Bier/Mineral	1'370'300		1'314'691.51		1'380'769.64	
3130.02	Wareneinkauf Sand/Zement	3'000		4'303.25		12'523.50	
3130.03	Einkauf Kehrrichtmaterial	156'500		151'024.65		151'205.80	
3140	Baulicher Unterhalt Getränkevertrieb	20'000		3'792.70		670.05	
3150.01	Übriger Unterhalt Getränkevertrieb	7'000		14'527.20		15'957.95	
3150.02	Unterhalt Elektrofahrzeuge	20'000		26'869.55		15'966.50	
3150.03	Werbung - Gönnerebeiträge	4'000		2'469.00		2'443.00	
3160	Miete Getränkedepot	76'000		76'000.00		76'000.00	
3180.01	Versicherungen Getränkevertrieb	2'000		2'153.35		1'911.35	
3180.02	Versicherungen Elektrofahrzeuge	2'500		3'238.60		3'371.50	
3181	Telefongebühren	5'000		4'050.50		4'168.40	
3190.01	Verwaltungsaufwand	16'000		16'000.00		12'000.00	
3210	Kontokorrent- und Verzugszinsen	1'000		702.30		390.25	
3310.01	Abschreibungen Getränkevertrieb	4'000		4'000.00		0.00	
3310.02	Abschreibungen Elektrofahrzeuge	15'000		4'000.00		19'000.00	
3320	Debitorenverluste Getränkevertrieb	5'000		9'335.50		7'993.05	
3410	Tourismusförderungslaxe	4'300		4'299.00		4'297.55	
4200	Zinsen auf Kontokorrentguthaben		0		455.30		0.00
4210	Verzugszinsen		1'000		1'865.50		708.75
4350.01	Warenverkauf Bier/Mineral		1'803'700		1'812'098.19		1'814'217.53
4350.02	Einnahmen Elektrofahrtdienst		355'700		387'212.00		380'175.00
4350.03	Verkauf Kehrrichtmaterial		142'400		178'407.50		177'305.80
4360	Rückerstattung von Versicherungen		0		5'576.70		0.00
860	DIVERSES	61'500	180'300	72'736.75	187'389.00	74'306.00	202'434.00
	Saldo	118'800		114'652.25		128'128.00	
3150	Unterhalt Minigolf	10'000		20'113.75		3'725.45	
3160	Kauf & Ausbau Stadel	0		1'123.00		580.55	
3310	Abschreibungen FFD / Minigolf / Güterumschlag	30'500		30'500.00		49'000.00	
3650	Beitrag Schlittelbahn Hannig	21'000		21'000.00		21'000.00	
4340.01	Duponiergebühren / Miete Grundbiel		2'000		0.00		0.00
4340.02	Lagergebühren		8'000		8'855.00		5'000.00
4390.01	Miet- und Pachtzinsen		35'700		37'930.00		50'630.00
4390.05	Durchfahrtsgebühren LSB Saas-Fee AG		58'600		58'604.00		58'804.00
4390.06	Miete Getränkedepot		70'000		76'000.00		76'000.00
4390.07	Gebühren Einbürgerungen		0		6'000.00		12'000.00
9	FINANZEN, STEUERN	234'500	4'500	665'324.05	5'953.31	386'849.04	4'932.64
	Saldo		230'000		659'370.75		381'916.40
909	STEUERN	60'000	0	249'478.30	0.00	66'309.65	0.00
	Saldo		60'000		249'478.30		66'309.65
3190.01	Kantonssteuern	30'000		147'027.30		40'830.00	
3190.02	Gemeindefsteuern	30'000		102'451.00		25'479.65	
940	ZINSEN	174'500	4'500	213'186.76	5'953.31	120'539.39	4'932.64
	Saldo		170'000		207'233.45		115'606.75
3183	Bankgebühren / Inkassospesen	3'000		10'107.36		7'461.06	
3200	Verzugszinsen	1'500		2'238.70		4'890.00	
3210	Kontokorrentzinsen	150'000		187'769.33		96'015.53	
3220	Darlehenszinsen	20'000		13'071.37		12'172.80	
4200	Zinsen auf Kontokorrentguthaben		500		3'876.76		952.03
4210	Verzugszinsen		1'000		2'000.00		945.50
4220	Ulvdenden & Zinsen		3'000		76.55		3'035.05
999	ABSCHLUSS	0	0	202'659.00	0.00	200'000.00	0.00
	Saldo		0		202'659.00		200'000.00
3320	Zusätzliche Abschreibungen	0		202'659.00		200'000.00	

Burggenmühle Saas Fee
Laufende Rechnung

	Voranschlag 2006		Rechnung 2006		Rechnung 2005	
	Aufwand	Ertrag	Aufwand	Ertrag	Aufwand	Ertrag
Total Aufwand	8'467'800		8'272'777.17		8'587'044.70	
Total Ertrag		8'473'900		8'274'119.38		8'633'816.62
Ertragsüberschuss	6'100		1'342.21		46'771.92	

Bürgergemeinde Saas Fee
 Investitionsrechnung (nach Dienstbereichen)

		Voranschlag 2006		Rechnung 2006		Rechnung 2005	
		Ausgaben	Einnahmen	Ausgaben	Einnahmen	Ausgaben	Einnahmen
6	VERKEHR	125'000	0	0.00	0.00	19'780	0
	Saldo		125'000				19'780
610	PARKVERWALTUNG	125'000	0	0.00	0.00	19'780	0
	Saldo		125'000				19'780
5030	Investitionen Parkverwaltung	125'000		0.00		19'780	
8	VOLKSWIRTSCHAFT	335'000	0	357'929.45	0.00	7'507'727	0
	Saldo		335'000		357'929.45		7'507'727
829	BERGRESTAURANTS DER BURGERGEMEINDE SAAS-FEE	105'000	0	0.00	0.00	0	0
	Saldo		105'000				
5030.01	Baulängkosten Bergrestaurants	75'000		0.00		0	
5030.02	Investitionen Kaufinventar Bergrestaurants	30'000		0.00		0	
830	DREHRESTAURANT METRO ALPIN	0	0	25'984.60	0.00	108'866	0
	Saldo				25'984.60		108'866
5030	Investitionen Drehrestaurant Metro Alpin	0		25'984.60		108'866	
831	BERGRESTAURANT PLATTJEN	0	0	-4'543.05	0.00	0	0
	Saldo			4'543.05			
5030.01	Investitionen Bergrestaurant Plattjen	0		-4'543.05		0	
832	BERGRESTAURANT FELSINN	0	0	-7'590.50	0.00	458'323	0
	Saldo			7'590.50			458'323
5030	Investitionen Bergrestaurant Felskinn	0		-7'590.50		458'323	
833	BERGRESTAURANT MORENIA	175'000	0	286'475.30	0.00	6'464'130	0
	Saldo		175'000		286'475.30		6'464'130
5030	Investitionen Bergrestaurant Morenia	175'000		286'475.30		6'464'130	
834	BERGRESTAURANT SPIELBODEN	0	0	6'505.60	0.00	53'433	0
	Saldo				6'505.60		53'433
5030.01	Investitionen Bergrest. Spielboden	0		6'505.60		53'433	
835	BERGRESTAURANT LÄNGFLUH	0	0	-6'006.15	0.00	184'394	0
	Saldo			6'006.15			184'394
5030	Investitionen Bergrest. Längfluh	0		-6'006.15		184'394	
836	BERGRESTAURANT GLETSCHERGROTTE	0	0	67'165.75	0.00	11'000	0
	Saldo				67'165.75		11'000
5030	Investitionen Rest. Gletschergrotte	0		67'165.75		11'000	
837	BERGRESTAURANT HANNIG	0	0	-4'744.85	0.00	92'937	0
	Saldo			4'744.85			92'937
5030.01	Investitionen Bergrest. Hannig	0		-4'744.85		92'937	
839	WASSERVERSORGUNG MITTELALLALIN	25'000	0	1'113.05	0.00	114'298	0
	Saldo		25'000		1'113.05		114'298
5030.01	Investitionen Wasserversorgung	0		1'113.05		114'298	
5030.03	Investitionen Abwasserentsorgung Felskinn - Mast 4	25'000		0.00		0	
845	FREIZEITZENTRUM BIELEN	0	0	-6'430.30	0.00	20'346	0

Bürgergemeinde Saas Fee
Investitionsrechnung (nach Dienstbereichen)

		Voranschlag 2006		Rechnung 2006		Rechnung 2005	
		Ausgaben	Einnahmen	Ausgaben	Einnahmen	Ausgaben	Einnahmen
	Saldo			6'430.30			20'346
5030	Investitionen Freizeitzentrum	0		-6'130.30		20'346	
850	GETRÄNKEVERTRIEB	30'000	0	0.00	0.00	0	0
	Saldo		30'000				
5030	Investitionen Getränkevertrieb	30'000		0.00		0	
9	FINANZEN	0	0	248'415.30	0.00	2'292'200	0
	Saldo				248'415.30		2'292'200
940	FINANZEN	0	0	248'415.30	0.00	2'292'200	0
	Saldo				248'415.30		2'292'200
5030	Kauf Verkauf Aktien	0		248'415.30		2'292'200	
	Total Investitionsausgaben	460'000		606'344.75		9'819'707	
	Total Investitionseinnahmen		0		0.00		0
	Nettoinvestition		460'000		606'344.75		9'819'707

B I L A N Z PER 31.12.06

		Bestand am 01.01.2006	Bestand am 31.12.2006	Veränderungen	
				Zuwachs	Abgang
1	AKTIVEN	38'501'838.03	35'397'542.52		3'104'295.51
10	FINANZVERMÖGEN	7'469'275.03	7'057'328.72		431'946.31
100	Flüssige Mittel	178'519.85	109'344.87		69'174.98
1000.01	Kassa Park	23'130.50	24'994.50	1'864.00	
1000.02	Stockgeld	3'000.00	3'000.00		
1000.03	Kassa Getränke depot	1'252.75	1'171.00		81.75
1001.01	Postcheckkonto 19-1757-5	16'841.94	542.64		16'299.30
1002.01	Bürgerbrotspende	23'504.05	23'580.40	76.35	
1002.03	RFB Mischabel-Matterhorn 71875.77	63'487.44	32'261.76		31'222.68
1002.07	RFB Mischabel-Matterhorn 71875.70	39'812.30	0.00		39'812.30
1002.08	RFB Mischabel-Matterhorn 13055.01	7'490.87	23'791.57	16'300.70	
101	Guthaben	3'256'025.73	3'466'602.75	210'577.02	
1012.02	Debitoren Park	22'302.85	17'862.85		4'440.00
1012.04	Debitoren EFD	335.50	0.00		335.50
1012.05	Debitoren Mieten / Diverses	2'623.00	0.00		2'623.00
1012.06	Debitoren Bier / Mineral neu	486'311.45	543'563.35	57'251.90	
1012.07	Debitoren Gebühren	294'180.30	1'027'010.80	732'830.50	
1012.11	Guthaben Beteiligung Muzizipalgde Stiftung Altersheim S-Grund	1'800'000.00	1'600'000.00		200'000.00
1013.01	Verrechnungssteuer	1'670.23	3'298.35	1'628.12	
1019.06	c/c Drehrestaurant Metro Alpin	71'066.50	243'983.10	172'916.50	
1019.09	Vorsteuern Bürgergemeinde	577'535.80	30'884.30		546'651.50
102	Wertschriften, Legate, Fündi	3'052'755.90	3'274'162.20	221'406.30	
1020.01	Aktien Saas-Fee Bergbahnen AG	2'979'200.00	3'227'615.30	248'415.30	
1020.04	Aktien OODM AG	32'000.00	0.00		32'000.00
1020.05	Diverse Aktien / Beteiligungen	9.00	0.00		
1020.92	Aufführungsfonds	41'516.90	41'546.90		
1020.93	Fonds Bergrestaurant Mattmark	0.00	5'000.00	5'000.00	
103	Transitorische Aktiven	1'001'973.55	207'218.90		794'754.65
1030.01	Transitorische Aktiven	1'001'973.55	207'218.90		794'754.65
11	VERWALTUNGSVERMOGEN	31'012'563.00	28'340'213.80		2'672'349.20
114	Sachgüter	28'922'563.00	26'937'213.80		1'985'349.20
1140.01	Immobilien Drehrestaurant Metro Alpin	1'584'000.00	1'445'000.00		139'000.00
1140.02	Immobilien Platljon	840'000.00	750'500.00		89'500.00
1140.03	Immobilien Felskinn	550'000.00	485'000.00		65'000.00
1140.04	Immobilien Morenia	5'380'000.00	5'570'000.00		310'000.00
1140.06	Immobilien Längfluh	245'000.00	220'500.00		24'500.00
1140.07	Immobilien Spielboden	55'000.00	49'500.00		5'500.00
1140.08	Immobilien Gletschergrotte	38'000.00	95'000.00	57'000.00	
1140.09	Immobilien Hartig	110'000.00	99'000.00		11'000.00
1140.10	Immobilien Maltsmark	1.00	0.00		1.00
1140.11	Depot Talstation Felskinn	1.00	0.00		1.00
1140.13	Immobilien Garage	1.00	0.00		1.00
1140.14	Umbau Garage	55'000.00	50'000.00		5'000.00
1140.15	Immobilien Mehrzweckbau	180'000.00	162'000.00		18'000.00
1140.16	Immobilien Tankanlage	25'000.00	22'500.00		2'500.00
1140.17	Immobilien Polizeigebäude	300'000.00	270'000.00		30'000.00
1140.18	Immobilien Getränke depot	40'000.00	36'000.00		4'000.00
1140.19	Immobilien Parkhaus	1'795'000.00	1'615'000.00		180'000.00
1140.20	Immobilien Autoslo	1.00	0.00		1.00
1140.21	Immobilien Boxen	1.00	0.00		1.00
1140.22	Immobilien Parkplätze	131'000.00	118'000.00		13'000.00
1140.23	Lager EW	1.00	0.00		1.00
1140.24	Abspaltungen	1.00	0.00		1.00
1140.25	Hansrig-Alpe	62'000.00	45'000.00		17'000.00
1140.26	Maltsmarkalpe	10'000.00	10'000.00		
1140.27	Distelalp	1.00	0.00		1.00
1140.28	Fyenalp	1.00	0.00		1.00
1140.29	Neues Parkhaus P5	13'450'000.00	12'680'000.00		770'000.00
1140.30	Lager 3 S-Bahn	45'000.00	40'000.00		5'000.00
1140.31	Immobilien Freizeitzentrum Betsen	1'995'000.00	1'790'000.00		205'000.00
1140.33	Minigolf	45'000.00	40'000.00		5'000.00
1140.34	Güterumschlagshalle	255'000.00	229'500.00		25'500.00
1141.01	Wasserversorgung Plattjen	110'000.00	99'000.00		11'000.00
1141.02	Wasserversorgung Felskinn	130'000.00	118'000.00		12'000.00

B I L A N Z PER 31.12.06

		Bestand am	Bestand am	Veränderungen	
		01.01.2006	31.12.2006	Zuwachs	Abgang
1141.03	Graben Saas-Fee - Maste 4	60'000.00	54'000.00		6'000.00
1141.04	Reservoir Längfluh	1.00	0.00		1.00
1141.05	Wasserversorgung Spielboden	1.00	0.00		1.00
1141.06	Wasserversorgung Gletschergrotte	1.00	0.00		1.00
1141.07	Stromleitung Längfluh	1.00	0.00		1.00
1141.08	Abwasserversorgung Mittelallalin - Maste 4	120'000.00	108'000.00		12'000.00
1141.09	Wasserversorgung Hannig	1.00	0.00		1.00
1141.12	Waldweg Rörzji	1.00	0.00		1.00
1141.13	Wasserversorgung Saas-Fee - Längfluh	18'000.00	16'000.00		2'000.00
1143.06	Barriere	1.00	0.00		1.00
1146.01	Neues Parksystem	305'000.00	275'000.00		30'000.00
1146.02	ELV-Anlage	1.00	0.00		1.00
1146.03	Alpstallungen	1.00	0.00		1.00
1146.04	Maschinen / Mobiliar Drehrestaurant Metro Alpi	80'000.00	72'000.00		8'000.00
1146.05	Maschinen / Mobiliar Plattjen	1.00	0.00		1.00
1146.06	Maschinen / Mobiliar Felsklna	1.00	0.00		1.00
1146.07	Maschinen / Mobiliar Moronla	1.00	0.00		1.00
1146.08	Maschinen / Mobiliar Längfluh	140'000.00	120'000.00		20'000.00
1146.09	Maschinen / Mobiliar Spielboden	40'000.00	42'000.00	2'000.00	
1146.10	Maschinen / Mobiliar Gletschergrotte	1.00	0.00		1.00
1146.11	Maschinen / Mobiliar Hannig	70'000.00	59'000.00		11'000.00
1146.12	Maschinen / Mobiliar Mattmark	1.00	0.00		1.00
1146.13	Maschinen / Mobiliar Haus Tankstelle	1.00	0.00		1.00
1146.14	Maschinen / Mobiliar Polzeigelgebäude	1.00	0.00		1.00
1146.15	Maschinen / Mobiliar Getränkedepot	1.00	0.00		1.00
1146.16	Sandsilo	1.00	0.00		1.00
1146.17	Elektrofahrzeuge	40'000.00	36'000.00		4'000.00
1146.18	Gabelstapler	1.00	1.00		
1149.01	Warenvorräte Bier/Mineral	119'535.00	115'712.80		3'822.20
115	Anlagen in Leasing	2'090'000.00	1'403'000.00		687'000.00
1151	Beschleunigungsanlagen	2'090'000.00	1'403'000.00		687'000.00
	Gesamtaktiven	38'501'838.03	35'397'542.52		

BILANZ PER 31.12.06

		Bestand am 01.01.2006	Bestand am 31.12.2006	Veränderungen	
				Zuwachs	Abgang
20	FREMDKAPITAL	36'335'426.42	33'229'788.70		3'105'637.72
200	Kurzfristige Schulden	5'740'574.88	4'148'969.60		1'591'605.28
2000.01	Kreditoren	2'365'971.67	807'446.45		1'558'525.22
2000.02	Bankchecks	22'102.54	7'442.70		14'659.84
2000.03	Familienausgleichskasse	-5'842.70	0.00	5'842.70	
2000.08	Betriebliche Vorsorge	-17'232.30	0.00	17'232.30	
2000.09	Krankentaggeld	-1'008.50	0.00	1'008.50	
2000.11	Kreditoren MWST Burgergemeinde	123'934.35	86'034.25		37'910.10
2000.27	c/c Munizipalgemeinde	3'242'649.82	3'238'046.20		4'603.62
2001.01	Garantierückbehalt	10'000.00	10'000.00		
201	Haushaltkredite	-971'196.81	-1'239'941.61		268'744.80
2010.01	RFB Mischabel-Matterhorn 71875.01	-582'733.46	-1'321'392.91		738'659.45
2010.02	UBS AG 383.550.B1 R	15'707.90	4'243.75		11'464.15
2010.04	WKB Sitten 01.005.525-5	-400'546.80	45'667.45	446'214.25	
2010.07	CS 202763	-3'624.45	31'540.10	35'164.55	
202	Mittel & langfristige Schulden	30'463'350.95	29'624'527.30		838'823.65
2020.05	UBS AG, Darlehen 03 - 08 / 3.85%	1'690'000.00	1'290'000.00		400'000.00
2022.01	CS, Darlehen Altersheim 04 - 09 / 2.9%	1'800'000.00	1'600'000.00		200'000.00
2022.04	CS, Darlehen 05 - 14 / 2.96% %	2'000'000.00	1'940'000.00		60'000.00
2022.05	CS, Darlehen 05 - 06 / 2.6 %	1'000'000.00	0.00		1'000'000.00
2022.06	CS, Darlehen 06 - 14 / 4.18%	0.00	2'000'000.00	2'000'000.00	
2022.07	CS, Darlehen 06 - 07 / 3.6%	0.00	1'000'000.00	1'000'000.00	
2023.01	WKB, Darlehen 02 - 10 / 4.5 %	3'000'000.00	2'500'000.00		500'000.00
2023.02	WKB, Darlehen 06 - 14 / 3.75%	0.00	2'000'000.00	2'000'000.00	
2024.01	RFB Mischabel-Matterhorn 04 - 10 / 3.45%	2'000'000.00	2'000'000.00		
2024.04	RFB Mischabel-Matterhorn 04 - 07 / 2.815%	1'800'000.00	1'700'000.00		100'000.00
2024.06	RFB Mischabel-Matterhorn 04 - 09 / 3.10%	1'000'000.00	1'000'000.00		
2024.07	RFB Mischabel-Matterhorn 05 - 12 / 2.6%	2'000'000.00	2'000'000.00		
2024.08	RFB Mischabel-Matterhorn 05 - 06 / 2.1%	500'000.00	0.00		500'000.00
2024.09	RFB Mischabel-Matterhorn 06 - 16 / 3.75%	0.00	2'000'000.00	2'000'000.00	
2024.1	RFB Mischabel-Matterhorn 06 - 07 / 2.75 %	0.00	500'000.00	500'000.00	
2025.01	Staat Wallis, JHG Kredit	631'500.00	592'000.00		39'500.00
2026.01	Bund, JHG Kredit	631'000.00	592'400.00		39'400.00
2027.02	ESG Anleihe 97 - 07 / 3.5%	3'800'000.00	3'800'000.00		
2027.03	ESG Anleihe 97 - 06 / 3.75%	2'000'000.00	0.00		2'000'000.00
2027.04	ESG Anleihe 98 - 08 / 3.25%	3'000'000.00	3'000'000.00		
2028.02	Allianz Suisse, Darlehen 96 - 06 / 4.5%	3'500'000.00	0.00		3'500'000.00
2029.01	Aufforstungsfonds	41'546.90	41'546.90		
2029.02	Bürgerbürospende	23'504.05	23'580.40	76.35	
2029.05	Bankgarantie Bergrestaurant	45'000.00	45'000.00		
204	Rückstellungen	157'000.00	169'000.00	12'000.00	
2040.01	Delkredere	157'000.00	169'000.00	12'000.00	
206	Transitorische Passiven	945'697.40	527'233.41		418'463.99
2060.01	Transitorische Passiven	945'697.40	527'233.41		418'463.99
23	KAPITAL	2'166'411.61	2'167'753.82	1'342.21	
239	Kapital	2'166'411.61	2'167'753.82	1'342.21	
2390.01	Eigenkapital	2'166'411.61	2'167'753.82	1'342.21	
	Gesamtpassiven	38'501'838.03	35'397'542.52		

Drehrestaurant Metro Alpin Erfolgsrechnung 2005/06

Bezeichnung	Detail	Total	%	Bezeichnung	Detail	Total	%
AUFWAND							
Warenaufwand	0.--			ERTRAG			
Personalaufwand	0.--			Gesamtertrag		372'296.70	100.0
Uebrigter Aufwand	66'703.50						
Betriebsergeb. 1		305'593.20	82.08				
Unterhalt	59'058.90						
Betriebsergeb. 2		246'534.40	66.21				
Generalaufwand	2000.--						
Nebenbetriebe	- 14.70						
Gewinnant. LSB	73'364.70						
Gewinn		171'184.35	45.98				

Drehrestaurant Metro Alpin Bilanz per 31. Dezember 2006

Bezeichnung	Detail	Total	%	Bezeichnung	Detail	Total	%
AKTIVEN				PASSIVEN			
Umlaufvermögen		356'309.90	3.75	Fremdkapital		356'309.90	3.75
Kassa	0.--			Bank	0.--		
Bank	234'086.70			Kreditoren	36'912.--		
Debitoren	20'393.10			Verbindungskonto	297'397.90		
Burgergemeinde	0.--			Trans. Passiven	22'000.--		
Trans. Aktiven	101'830.10						
Anlagevermögen		9'138'545.85	96.25	Eigenkapital		9'138'545.85	96.25
Immobilien	9'138'545.85			Anteil Saas-Fee			
				Bergbahnen AG	2'739'544.10		
				Anteil			
				Burgergemeinde	6'399'001.75		
Total		9'494'855.75	100.0			9'494'855.75	100.0

**Bericht des Revisoren
an die Burgerversammlung
der Burgergemeinde Saas-Fee**

Als Revisor gemäss Artikel 83ff. des Gemeindegesetzes des Kt. Wallis haben wir die Buchführung und die Rechnung für das am 31. Dezember 2006 abgeschlossene Verwaltungsjahr geprüft.

Für die Rechnung ist der Burgerrat verantwortlich. Unsere Aufgaben bestehen darin,

- die Rechnung (Bilanz, Verwaltungsrechnung, im Rechnungsanhang aufgeführte, nicht bilanzierte Verbindlichkeiten sowie die Abschreibungen) zu prüfen und zu beurteilen
- die Bewertung von Beteiligungen sowie andere Teile des Finanzvermögens und Ihren Ertrag zu prüfen,
- die Verschuldung der Gemeinde sowie Ihre Fähigkeit, den Verpflichtungen nach zu kommen, zu beurteilen.

Wir bestätigen, dass wir die gesetzlichen Anforderungen hinsichtlich Befähigung und Unabhängigkeit erfüllen.

Unsere Prüfung erfolgte nach den Grundsätzen des schweizerischen Berufsstandes, wonach eine Prüfung so zu planen und durchzuführen ist, dass wesentliche Fehlaussagen in der Rechnung mit angemessener Sicherheit erkannt werden. Wir prüften die Posten und Angaben der Rechnung mittels Analysen und Erhebungen auf der Basis von Stichproben. Wir sind der Auffassung, dass unsere Prüfung eine ausreichende Grundlage für unser Urteil bildet.

Gemäss unserer Beurteilung entsprechen die Buchführung und die Rechnung sowie die Bewertung der Beteiligungen den gesetzlichen Bestimmungen und Reglementen.

Wir empfehlen, die vorliegende Rechnung zu genehmigen.


Ergänzend halten wir fest, dass

- die Schlussbesprechung mit dem Burgerrat stattgefunden hat,
- die Verschuldung sich im Verwaltungsjahr im Vergleich zum Vorjahr positiv entwickelt hat,
- gemäss unserer Beurteilung die Gemeinde in der Lage ist, ihren Verpflichtungen nachzukommen.

Saas-Fee, 28. April 2007

Supersaxo – Treuhand & Revision

Oscar Supersaxo



lic.rer.pol. / dipl. Wirtschaftsprüfer