


Erneuerungswahl von 5 Mitgliedern des Gemeinderates

Zusammenstellung der Listenstimmen

| | |
|---|------------|
| Zahl der Stimmenden (eingelegte Wahlzettel) | 772 |
| Zahl der leeren Wahlzettel | 10 |
| Zahl der ungültigen Wahlzettel | 31 |
| Zahl der ungestempelten Wahlzettel | |
| Total der gültigen Wahlzettel | <u>731</u> |

Gültige Wahlzettel

| Listen Nr. | Bezeichnung | unveränderte Wahlzettel | veränderte Wahlzettel | Total | % |
|------------|--------------------|----------------------------|--------------------------|-------|--------|
| 01 | CSP | 147 | 67 | 214 | 29.27 |
| 02 | FDP / UVP | 151 | 64 | 215 | 29.41 |
| 03 | CVP | 173 | 107 | 280 | 38.30 |
| 05 | LoB | | 22 | 22 | 3.01 |
| | Total aller Listen | 471 | 260 | 731 | 100.00 |



Für richtige Eintragung

Die Mitglieder des Wahlbüros



Erneuerungswahl von 5 Mitgliedern des Gemeinderates

Kandidaten- und Parteistimmen

| Liste Nr. | 01 | CSP | unveränderte Wahlzettel | veränderte Wahlzettel | Total | |
|-------------------------------|-----------------------------------|-----|---|--|-------|----|
| Bezeichnung | Christlich Soziale Volkspartei | | 147 | 67 | 214 | 90 |
| Kandidaten Art der Stimmen | | | Stimmen von unveränderten Wahlzetteln | Stimmen von ver- änderten Wahl- zetteln und von Wahlzetteln ohne Bezeichnung | Total | |
| 0101 | Bumann-Zurbriggen Christa , 1964, | | 147 | 122 | 269 | 01 |
| 0102 | Brantschen Ivo , 1963, | | 147 | 104 | 251 | 02 |
| Total Kandidatenstimmen | | | 294 | 226 | 520 | 91 |
| Zuatzstimmen | | | 441 | 135 | 576 | 92 |
| Parteistimmen | | | 735 | 361 | 1'096 | 93 |
| Total leere Stimmen * | | | | | | 94 |

* Die Zahl der leeren Stimmen ist nur einmal und zwar auf dem Formular der letzten Liste anzugeben.

The image shows several handwritten signatures in black ink. In the center, there is a circular stamp of the 'GEMEINDE SAAS-FEE' with a coat of arms in the center. The signatures are written over and around the stamp.

Erneuerungswahl von 5 Mitgliedern des Gemeinderates

Kandidaten- und Parteistimmen

| | | | | | | |
|-------------------------|---|-----------|---|--|-------|----|
| Liste Nr. | 02 | FDP / UVP | unveränderte Wahlzettel | veränderte Wahlzettel | Total | |
| Bezeichnung | Freie Demokratische Partei / Unabhängige Volkspartei | | 151 | 64 | 215 | 90 |
| | Kandidaten Art der Stimmen | | Stimmen von unveränderten Wahlzetteln | Stimmen von ver- änderten Wahl- zetteln und von Wahlzetteln ohne Bezeichnung | Total | |
| 0201 | Bumann Ambros , 1951, | | 151 | 197 | 348 | 01 |
| Total Kandidatenstimmen | | | 151 | 197 | 348 | 91 |
| Zuatzstimmen | | | 604 | 149 | 753 | 92 |
| Parteistimmen | | | 755 | 346 | 1'101 | 93 |
| Total leere Stimmen * | | | | | | 94 |

* Die Zahl der leeren Stimmen ist nur einmal und zwar auf dem Formular der letzten Liste anzugeben.


Gemeinderat
 Saas-Fee
 St. Ambros
 P. R.
 Bumann
 ...

Erneuerungswahl von 5 Mitgliedern des Gemeinderates

Kandidaten- und Parteistimmen

| | | | | | | |
|-------------------------------|----------------------------|-----|---|--|-------|----|
| Liste Nr. | 03 | CVP | unveränderte Wahlzettel | veränderte Wahlzettel | Total | |
| Bezeichnung | Christliche Volkspartei | | 173 | 107 | 280 | 90 |
| Kandidaten Art der Stimmen | | | Stimmen von unveränderten Wahlzetteln | Stimmen von ver- änderten Wahl- zetteln und von Wahlzetteln ohne Bezeichnung | Total | |
| 0301 | Bumann Damian , 1960, | | 173 | 126 | 299 | 01 |
| 0302 | Kalbermatten Roger , 1966, | | 173 | 192 | 365 | 02 |
| Total Kandidatenstimmen | | | 346 | 318 | 664 | 91 |
| Zuatzstimmen | | | 519 | 217 | 736 | 92 |
| Parteistimmen | | | 865 | 535 | 1'400 | 93 |
| Total leere Stimmen * | | | | | 58 | 94 |

* Die Zahl der leeren Stimmen ist nur einmal und zwar auf dem Formular der letzten Liste anzugeben.



[Handwritten signatures and initials: Bumann, Kalbermatten, and others]

Gemeinde

Wahltag

Wahlkreis, Kanton

Saas-Fee

14.10.2012

Saas-Fee, VS

Erneuerungswahl von 5 Mitgliedern des Gemeinderates Kandidatenstimmen nach Ihrer Herkunft

Liste Nr. 01 CSP Christlich Soziale Volkspartei

| Stimmen haben erhalten | Z. Nr. | Total | von veränderten Wahlzetteilen der Liste | | | | Z. Nr. |
|------------------------|---|-------|---|-----------------|-----------|-----------|--------|
| | | | CSP 01 | FDP / UVP 02 | CVP 03 | LoB 05 | |
| 0101 | Bumann-Zurbriggen Christa | 122 | 66 | 21 | 27 | 8 | 01 |
| 0102 | Brantschen Ivo | 104 | 53 | 15 | 24 | 12 | 02 |
| | Kandidatenstimmen | 226 | 119 | 36 | 51 | 20 | 91 |
| | Zusatzstimmen | 135 | 135 | | | | 92 |
| | Total | 361 | 254 | 36 | 51 | 20 | 93 |
| | Liste Nr. 01 CSP Christlich Soziale Volkspartei | | 01 | 02 | 03 | 05 | |

Für richtige Eintragung:

Die Mitglieder des Wahlbüros

Gemeinde

Wahltag

Wahlkreis, Kanton

Saas-Fee

14.10.2012

Saas-Fee, VS

Erneuerungswahl von 5 Mitgliedern des Gemeinderates Kandidatenstimmen nach Ihrer Herkunft

Liste Nr. 02 FDP / UVP Freie Demokratische Partei / Unabhängige Volkspartei

| Stimmen haben erhalten | Z. Nr. | Total | von veränderten Wahlzetteln der Liste | | | | Z. Nr. |
|---|--------|-------|---------------------------------------|-----------|-----|-----|--------|
| | | | CSP | FDP / UVP | CVP | LoB | |
| | 01 | | | 02 | 03 | 05 | |
| 0201 Burmann Ambros | 01 | 197 | 43 | 64 | 79 | 11 | 01 |
| Kandidatenstimmen | 91 | 197 | 43 | 64 | 79 | 11 | 91 |
| Zusatzstimmen | 92 | 149 | 149 | | | | 92 |
| Total | 93 | 346 | 43 | 213 | 79 | 11 | 93 |
| Liste Nr. 02 FDP / UVP Freie Demokratische Partei / Unabhängige Volkspartei | | | 01 | 02 | 03 | 05 | |

Für richtige Eintragung:

Die Mitglieder des Wahlbüros

The image shows several handwritten signatures in black ink. Above the signatures is a circular stamp of the 'GEMEINDE SAAS-FEE' with a central emblem. The signatures are written over the stamp and extend across the page.

Gemeinde

Wahltag

Wahlkreis, Kanton

Saas-Fee

14.10.2012

Saas-Fee, VS


Erneuerungswahl von 5 Mitgliedern des Gemeinderates Kandidatenstimmen nach Ihrer Herkunft

Liste Nr. 03 CVP Christliche Volkspartei

| Stimmen haben erhalten | Z. Nr. | Total | von veränderten Wahlzetteln der Liste | | | | Z. Nr. |
|--|--------|-------|---------------------------------------|-----------------|-----------|-----------|--------|
| | | | CSP 01 | FDP / UVP 02 | CVP 03 | LoB 05 | |
| 0302 Kalbermatten Roger | 02 | 192 | 32 | 43 | 101 | 16 | 02 |
| 0301 Burmann Damian | 01 | 126 | 6 | 28 | 87 | 5 | 01 |
| Kandidatenstimmen | 91 | 318 | 38 | 71 | 188 | 21 | 91 |
| Zusatzstimmen | 92 | 217 | | | 217 | | 92 |
| Total | 93 | 535 | 38 | 71 | 405 | 21 | 93 |
| Liste Nr. 03 CVP Christliche Volkspartei | | | 01 | 02 | 03 | 05 | |

Für richtige Eintragung:

Die Mitglieder des Wahlbüros


[Handwritten signatures and initials]

Gemeinde

Wahltag

Wahlkreis, Kanton

Saas-Fee

14.10.2012

Saas-Fee, VS


Erneuerungswahl von 5 Mitgliedern des Gemeinderates Kandidatenstimmen nach Ihrer Herkunft

Rekapitulation

| Stimmen haben erhalten | Z. Nr. | Total | von veränderten Wahlzettein der Liste | | | | LoB | Z. Nr. |
|------------------------------|--------|-------|---------------------------------------|-----------|-----|----|-----|--------|
| | | | CSP | FDP / UVP | CVP | | | |
| veränderte Kandidatenstimmen | 01 | 741 | 200 | 171 | 318 | 05 | 52 | |
| veränderte Zusatzstimmen | | 501 | 135 | 149 | 217 | | | |
| Total Parteistimmen | | 1242 | 335 | 320 | 535 | | 52 | |
| Leerstimmen | | 58 | -- | -- | -- | | 58 | |
| Kontrolle | 01 | 1300 | | 02 | 03 | 05 | | |

Für richtige Eintragung:

Die Mitglieder des Wahlbüros









Erneuerungswahl von 5 Mitgliedern des Gemeinderates

Protokoll bzw. Verbal

Zahl der Stimmberechtigten

| | | | | | | | |
|---|-----|--------|-----|-------|-----|------|------|
| Männer | 496 | Frauen | 500 | Total | 996 | (81) | |
| davon AuslandschweizerInnen | | | | | | (75) | |
| Anzahl eingelangte Stimmkarten | | | | | | 772 | |
| Zahl der Stimmenden (eingelegte Wahlzettel) | | | | | | 772 | (82) |
| Zahl der leeren Wahlzettel | | | | | | 10 | (83) |
| Zahl der ungültigen Wahlzettel | | | | | | 31 | (84) |
| Zahl der gültigen Wahlzettel | | | | | | 731 | (85) |
| Zahl der unveränderten Wahlzettel | | | | | | 471 | (86) |
| Zahl der veränderten Wahlzettel mit Parteibezeichnung | | | | | | 238 | (87) |
| Zahl der Wahlzettel ohne Parteibezeichnung | | | | | | 22 | (88) |

The bottom section of the document contains several handwritten signatures in black ink. In the center, there is an official stamp of the 'GEMEINDE SAAS-FEE' (Community of Saas-Fee). The stamp features a coat of arms with a shield, a crown on top, and the text 'GEMEINDE SAAS-FEE' around it. The name 'Stischer' is written across the stamp. There are also some illegible handwritten notes and signatures below the stamp.

Erneuerungswahl von 5 Mitgliedern des Gemeinderates

Protokoll bzw. Verbal

Ergebnisse

| Liste Nr. | Bezeichnung der Liste | Zahl der Kandidatenstimmen | Zahl der Zusatzstimmen | Summe der Kandidaten- und Zusatzstimmen (Parteistimmen) Stimmen | Anteil % | |
|--|--|----------------------------|------------------------|---|----------|----|
| 01 | CSP Christlich Soziale Volkspartei | 520 | 576 | 1'096 | 30.47 | 01 |
| 02 | FDP / Freie Demokratische Partei / Unabhängige Volks | 348 | 753 | 1'101 | 30.61 | 02 |
| 03 | CVP Christliche Volkspartei | 664 | 736 | 1'400 | 38.92 | 03 |
| Total | | 1'532 | 2'065 | 3'597 | 100.00 | 96 |
| Zahl der leeren Stimmen | | | | 58 | | 97 |
| Summe Kandidaten-, Zusatz- und leere Stimmen | | | | 3'655 | | 98 |


Anmerkung:

Die Summe der Kandidaten-, Zusatz- und leeren Stimmen, geteilt durch die Zahl der vom Wahlkreis zu wählenden Vertreter, muss gleich sein der Zahl der gültigen Wahlzettel.

Kontrolle: 3655 : 5 = 731

Die Richtigkeit des vorstehenden Protokolls bezeugt

Die Mitglieder des Wahlbüros





Erneuerungswahl von 5 Mitgliedern des Gemeinderates

Verteilung der Mandate

B. Verteilung der Sitze auf die einzelnen Listen oder Listengruppen bei verbundenen Listen

| | | | | | |
|-------------------|-------|------------------------|---|----------------|-----------------|
| | | Zahl der Vertreter + 1 | | | Verteilungszahl |
| Gesamtstimmenzahl | 3'597 | : | 6 | = | 599.500000 |
| | | | | | 600 |
| | | Verteilungszahl | | Zahl der Sitze | Rest |

Erste Verteilung

| | | | | | | |
|--------------|-------|---|----------|---|---|-----|
| 01 CSP | 1'096 | : | 600 | = | 1 | 496 |
| 02 FDP / UVP | 1'101 | : | 600 | = | 1 | 501 |
| 03 CVP | 1'400 | : | 600 | = | 2 | 200 |
| | | | Zusammen | | 4 | |

Listen mit Rest = * haben das Minimum der Stimmen nicht erreicht und werden in der Restverteilung nicht berücksichtigt

2. Verteilung

| | | | |
|--------------------------|----------------------------------|---|------------|
| Liste oder Listengruppe: | Stimmenzahl / (Anzahl Sitze + 1) | = | Quotient |
| 02 FDP / UVP | 1'101 | 2 | 550.500000 |
| 01 CSP | 1'096 | 2 | 548.000000 |
| 03 CVP | 1'400 | 3 | 466.666667 |

Den höchsten Quotienten zeigt die Liste/Listenverbindung 02 FDP / UVP, die das 1. Restmandat, im ganzen 2 Sitz(e) erhält.

Rekapitulation der Ergebnisse

Es ergibt sich die folgende Sitzverteilung:

| | | |
|--------------|----------|---|
| 03 CVP | 1'400 | 2 |
| 02 FDP / UVP | 1'101 | 2 |
| 01 CSP | 1'096 | 1 |
| | Zusammen | 5 |

GEMEINDE

[Handwritten signatures and stamps]

Erneuerungswahl von 5 Mitgliedern des Gemeinderates

Verteilung der Mandate

Abschluss der Sitzverteilung

Zahl der den Listen
zufallenden Mandate

Auswertung auf Listenebene

Es ergibt sich die folgende Sitzverteilung:

| | | |
|--------------|----------|---|
| 03 CVP | 1'400 | 2 |
| 02 FDP / UVP | 1'101 | 2 |
| 01 CSP | 1'096 | 1 |
| | Zusammen | 5 |

The lower half of the document contains several handwritten signatures in black ink. In the center, there is an official circular stamp of the Gemeinderat Saas-Fee, featuring a coat of arms with a crown and three stars. The stamp is partially obscured by the signatures.

Erneuerungswahl von 5 Mitgliedern des Gemeinderates

Resultate

Liste 01 CSP

Christlich Soziale Volkspartei

Parteistimmen: 1096

Sitze: 1

Gewählt

1. Bumann-Zurbriggen Christa

0101

269

Nicht gewählt

1. Brantschen Ivo

0102

251

Handwritten signatures and stamps:

St. S. S. (top signature)

u. (middle signature)

H. (middle signature)

B. (middle signature)

~~Handwritten signature~~ (crossed out)

L. (bottom signature)

R.R. (bottom signature)

CEMÜNDE SAAS-FEE (Official stamp)

Erneuerungswahl von 5 Mitgliedern des Gemeinderates

Resultate

Liste 02 FDP / UVP

Freie Demokratische Partei / Unabhängige Volkspartei

Parteistimmen: 1101

Sitze: 2

Gewählt

1. Bumann Ambros

0201

348



[Handwritten signatures and marks]

[Signature]

[Signature]

[Signature]

[Signature]

[Signature]

[Signature]

[Signature]

[Signature]

[Signature]

Erneuerungswahl von 5 Mitgliedern des Gemeinderates

Resultate

Liste 03 CVP

Christliche Volkspartei

Parteistimmen: 1400

Sitze: 2

Gewählt

- 1. Kalbermatten Roger
- 2. Bumann Damian

| | |
|------|-----|
| 0302 | 365 |
| 0301 | 299 |

The image shows several handwritten signatures in black ink. At the bottom, there is a circular official stamp of the 'GEMEINDE SAAS-FEE' with a central emblem. The signatures are arranged vertically, with some overlapping the stamp.