

Erneuerungswahlen von 12 Mitgliedern des Grossrats 2013

Zusammenstellung der Listenstimmen

Zahl der Stimmenden (eingelegte Wahlzettel)	719
Zahl der leeren Wahlzettel	3
Zahl der ungültigen Wahlzettel	8
Zahl der ungestempelten Wahlzettel	
Total der gültigen Wahlzettel	708

Gültige Wahlzettel

Listen Nr.	Bezeichnung	unveränderte Wahlzettel	veränderte Wahlzettel	Total	%
01	CVP Christlichdemokratische Volkspartei	192	138	330	46.61
02	CSP Christlichsoziale Partei	118	76	194	27.40
03	SP - JUSO - GS SP - JUSO - Gewerkschaften	11	6	17	2.40
04	SVP - FW Schweizerische Volkspartei - Freie Wähler	43	15	58	8.19
05	FDP - UAH Die Liberalen / Unabhängige	47	54	101	14.27
51	LoB Liste ohne Bezeichnung		8	8	1.13
Total aller Listen		411	297	708	100.00



Handwritten signature: Mein Leben

Handwritten signature: L. Bumann

Für richtige Eintragung

Für das Wahlbüro

Handwritten signatures: R. ... and others

Handwritten signature: Bumann

Handwritten signature: [unclear]

Handwritten signature: [unclear]


Erneuerungswahlen von 12 Mitgliedern des Grossrats 2013

Kandidaten- und Parteistimmen

Liste Nr.	01	CVP	unveränderte Wahlzettel	veränderte Wahlzettel	Total	
Bezeichnung	Christlichdemokratische Volkspartei		192	138	330	90
	Kandidaten Art der Stimmen		Stimmen von unveränderten Wahlzetteln	Stimmen von ver- änderten Wahl- zetteln und von Wahlzetteln ohne Bezeichnung	Total	
0101	FURRER Egon , 1970,		192	132	324	01
0102	ZURBRIGGEN Stefan , 1970,		192	241	433	02
0103	BINER-HAUSER Romy , 1970,		192	86	278	03
0104	FUGER Niklaus , 1970,		192	74	266	04
0105	FUX Stefan , 1970,		192	68	260	05
Total Kandidatenstimmen			960	601	1'561	91
Zuatzstimmen			1'344	1'077	2'421	92
Parteistimmen			2'304	1'678	3'982	93
Total leere Stimmen *						94

* Die Zahl der leeren Stimmen ist nur einmal und zwar auf dem Formular der letzten Liste anzugeben.

L. B...



Mark Leber

[Large handwritten signature]

[Handwritten signature]

[Handwritten signature]

[Handwritten signature]

[Handwritten signature]

Gemeinde
Saas-FeeWahltag
03.03.2013Wahlkreis
Bezirk Visp, VS

Erneuerungswahlen von 12 Mitgliedern des Grossrats 2013

Kandidaten- und Parteistimmen

Liste Nr.	02	CSP	unveränderte Wahlzettel	veränderte Wahlzettel	Total	
Bezeichnung	Christlichsoziale Partei		118	76	194	90
	Kandidaten		Stimmen von unveränderten Wahlzetteln	Stimmen von ver- änderten Wahl- zetteln und von Wahlzetteln ohne Bezeichnung	Total	
	Art der Stimmen					
0201	ANDENMATTEN Stefan , 1970,		118	110	228	01
0202	BRIGGER Liliane , 1970,		118	59	177	02
0203	FURRER Urban , 1970,		118	59	177	03
0204	SCHNYDRIG Georges , 1970,		118	46	164	04
0205	LAUBER Anton , 1970,		118	50	168	05
0206	GRUBER Rolet , 1970,		118	36	154	06
Total Kandidatenstimmen			708	360	1'068	91
Zuatzstimmen			708	518	1'226	92
Parteistimmen			1'416	878	2'294	93
Total leere Stimmen *						94

* Die Zahl der leeren Stimmen ist nur einmal und zwar auf dem Formular der letzten Liste anzugeben.



J. Bumann (handwritten signature)
Mark Celis (handwritten signature)
Ral (handwritten signature)
Bumann (handwritten signature)
B (handwritten signature)
Jun (handwritten signature)

Erneuerungswahlen von 12 Mitgliedern des Grossrats 2013

Kandidaten- und Parteistimmen

Liste Nr.	03	SP - JUSO - GS	unveränderte Wahlzettel	veränderte Wahlzettel	Total	
Bezeichnung	SP - JUSO - Gewerkschaften		11	6	17	90
	Kandidaten Art der Stimmen		Stimmen von unveränderten Wahlzetteln	Stimmen von ver- änderten Wahl- zetteln und von Wahlzetteln ohne Bezeichnung	Total	
0301	MOOSER THELER Helena , 1970,		11	10	21	01
0302	RUSSI-GISCHIG Monique , 1970,		11	6	17	02
0303	TRUFFER Madeleine , 1970,		11	6	17	03
0304	AUFDEREGEEN Bernhard , 1970,		11	6	17	04
0305	IMBODEN Kilian , 1970,		11	1	12	05
0306	KALBERMATTER Marc , 1970,		11	1	12	06
Total Kandidatenstimmen			66	30	96	91
Zuatzstimmen			66	38	104	92
Parteistimmen			132	68	200	93
Total leere Stimmen *						94

* Die Zahl der leeren Stimmen ist nur einmal und zwar auf dem Formular der letzten Liste anzugeben.



J. Bruner

Karl Lehmann

[Large signature]

[Signature]

Bruner


[Signature]

Erneuerungswahlen von 12 Mitgliedern des Grossrats 2013

Kandidaten- und Parteistimmen

Liste Nr.	04	SVP - FW	unveränderte Wahlzettel	veränderte Wahlzettel	Total	
Bezeichnung	Schweizerische Volkspartei - Freie Wähler		43	15	58	90
	Kandidaten Art der Stimmen		Stimmen von unveränderten Wahlzetteln	Stimmen von ver- änderten Wahl- zetteln und von Wahlzetteln ohne Bezeichnung	Total	
0401	ZURBRIGGEN Hans , 1970,		43	51	94	01
0402	ARNOLD Fredy , 1970,		43	12	55	02
0403	BIFFIGER Paul , 1970,		43	8	51	03
0404	MAZOTTI Anton , 1970,		43	8	51	04
0405	KREUZER Michael , 1970,		43	15	58	05
0406	GSPONER Raymund , 1970,		43	5	48	06
Total Kandidatenstimmen			258	99	357	91
Zuatzstimmen			258	115	373	92
Parteistimmen			516	214	730	93
Total leere Stimmen *						94

* Die Zahl der leeren Stimmen ist nur einmal und zwar auf dem Formular der letzten Liste anzugeben.


 GEMEINDE
 SAAS-FEE

L. B.
Manu Lehmann
[Signature]
[Signature]
[Signature]
[Signature]
[Signature]

Erneuerungswahlen von 12 Mitgliedern des Grossrats 2013

Kandidaten- und Parteistimmen

Liste Nr.	05	FDP - UAH	unveränderte Wahlzettel	veränderte Wahlzettel	Total	
Bezeichnung	Die Liberalen / Unabhängige		47	54	101	90
Kandidaten Art der Stimmen			Stimmen von unveränderten Wahlzetteln	Stimmen von ver- änderten Wahl- zetteln und von Wahlzetteln ohne Bezeichnung	Total	
0501	BUMANN Ambros , 1970,		47	157	204	01
0502	FÖHN Christoph , 1970,		47	46	93	02
0503	KÜNDIG STOESEL Iris , 1970,		47	42	89	03
Total Kandidatenstimmen			141	245	386	91
Zuatzstimmen			423	415	838	92
Parteistimmen			564	660	1'224	93
Total leere Stimmen *					66	94

* Die Zahl der leeren Stimmen ist nur einmal und zwar auf dem Formular der letzten Liste anzugeben.

A. Bumann



Karl Lehmann

[Handwritten signatures and stamps]

Gemeinde

Wahltag

Wahlkreis, Kanton

Saas-Fee

03.03.2013

Bezirk Visp, VS

Erneuerungswahlen von 12 Mitgliedern des Grossrats 2013 Kandidatenstimmen nach Ihrer Herkunft

Liste Nr. 01 CVP Christlichdemokratische Volkspartei

Stimmen haben erhalten	Z. Nr.	Total	von veränderten Wahlzetteln der Liste							Z. Nr.
			CVP		CSP	SP - JUUSO - GS	SVP - FW	FDP - UAH	LoB	
			01	02	03	04	05			
0102 ZURBRIGGEN Stefan	02	241	129	47	5	4	48	8	02	
0101 FURRER Egon	01	132	120	9			2	1	01	
0103 BINDER-HAUSER Romy	03	86	83				2	1	03	
0104 FUGER Niklaus	04	74	74						04	
0105 FUX Stefan	05	68	64	1			3		05	
Kandidatenstimmen	91	601	470	57	5	4	55	10	91	
Zusatzstimmen	92	1077	1077						92	
Total	93	1678	1547	57	5	4	55	10	93	
Liste Nr. 01 CVP Christlichdemokratische Volkspartei			01	02	03	04	05	LoB		

Für richtige Eintragung:

Für das Wahlbüro

Handwritten signatures and stamps, including a circular official stamp, are present in the bottom right area of the document.

Gemeinde

Wahltag

Wahlkreis, Kanton

Saas-Fee

03.03.2013

Bezirk Visp, VS

Erneuerungswahlen von 12 Mitgliedern des Grossrats 2013

Kandidatenstimmen nach Ihrer Herkunft

Liste Nr. 02 CSP Christlichsoziale Partei

Stimmen haben erhalten	Z. Nr.	Total	von veränderten Wahlzetteilen der Liste					Z. Nr.		
			CVP		CSP	SP - JUUSO - GS	SVP - FW		FDP - UAH	LoB
			01	02	03	04	05			
0201	ANDENMATTEN Stefan	110	19	67	2	2	14	6	01	
0202	BRIGGER Liliane	59	6	50	1	2			02	
0203	FURRER Urban	59	2	53	2		2		03	
0205	LAUBER Anton	50	1	44			4	1	05	
0204	SCHNYDRIG Georges	46	1	44	1				04	
0206	GRUBER Rolet	36		35	1				06	
Kandidatenstimmen		360	29	293	7	2	22	7	91	
Zusatzstimmen		518		518					92	
Total		878	29	811	7	2	22	7	93	
Liste Nr. 02 CSP Christlichsoziale Partei			01	02	03	04	05	LoB		

Für richtige Eintragung:

Für das Wahlbüro

Gemeinde

Wahltag

Wahlkreis, Kanton

Saas-Fee

03.03.2013

Bezirk Visp, VS

Erneuerungswahlen von 12 Mitgliedern des Grossrats 2013 Kandidatenstimmen nach Ihrer Herkunft

Liste Nr. 03 SP - JUZO - GS SP - JUZO - Gewerkschaften

Stimmen haben erhalten	Z. Nr.	Total	von veränderten Wahlzetteln der Liste					Z. Nr.	
			CVP	CSP	SP - JUZO - GS	SVP - FW	FDP - UAH		LoB
			01	02	03	04	05		
0301	MOOSER THELER Helena	10	1	3	5		1		01
0302	RUSSI-GISCHIG Monique	6	1	4				1	02
0303	TRUFFER Madeleine	6	1	4		1			03
0304	AUFDEREGEEN Bernhard	6	1	3			1		04
0305	IMBODEN Kilian	1		1					05
0306	KALBERMATTER Marc	1		1					06
Kandidatenstimmen		30	3	5	18		2		91
Zusatzstimmen		38			38				92
Total		68	3	5	56		2		93
Liste Nr. 03 SP - JUZO - GS SP - JUZO - Gewerkschaften			01	02	03	04	05	LoB	

Für richtige Eintragung:

Für das Wahlbüro

Gemeinde

Wahltag

Wahlkreis, Kanton

Saas-Fee

03.03.2013

Bezirk Visp, VS

Erneuerungswahlen von 12 Mitgliedern des Grossrats 2013 Kandidatenstimmen nach Ihrer Herkunft

Liste Nr. 04 SVP - FW Schweizerische Volkspartei - Freie Wähler

Stimmen haben erhalten	Z. Nr.	Total	von veränderten Wahlzetteln der Liste					Z. Nr.	
			CVP	CSP	SP - JUSO - GS	SVP - FW	FDP - UAH		LoB
			01	02	03	04	05		
0401 ZURBRIGGEN Hans	01	51	12	11	11	11	13	4	01
0405 KREUZER Michael	05	15	4	1	10	10			05
0402 ARNOLD Fredy	02	12		1	9	9	2		02
0403 BIFFIGER Paul	03	8			8	8			03
0404 MAZOTTI Anton	04	8			8	8			04
0406 GSPONER Raymund	06	5			5	5			06
Kandidatenstimmen	91	99	16	13	51	51	15	4	91
Zusatzstimmen	92	115			115				92
Total	93	214	16	13	166	166	15	4	93
Liste Nr. 04 SVP - FW Schweizerische Volkspartei - Freie Wähler	01			02	03	04	05	LoB	

Für richtige Eintragung:

Für das Wahlbüro



Handwritten signature

Handwritten signature

Handwritten signature

Gemeinde

Wahltag

Wahlkreis, Kanton

Saas-Fee

03.03.2013

Bezirk Visp, VS

Erneuerungswahlen von 12 Mitgliedern des Grossrats 2013

Kandidatenstimmen nach Ihrer Herkunft

Liste Nr. 05 FDP - UAH Die Liberalen / Unabhängige

Stimmen haben erhalten	Z. Nr.	Total	von veränderten Wahzetteln der Liste						Z. Nr.
			CVP	CSP	SP - JUUSO - GS	SVP - FW	FDP - UAH	LoB	
0501 BUMANN Ambros	01	157	60	24	4	8	54	7	01
0502 FÖHN Christoph	02	46	2				44		02
0503 KÜNDIG STOESEL Iris	03	42	1				41		03
Kandidatenstimmen	91	245	61	26	4	8	139	7	91
Zusatzstimmen	92	415					415		92
Total	93	660	61	26	4	8	554	7	93
Liste Nr. 05 FDP - UAH Die Liberalen / Unabhängige	01		02	03	04	05	LoB		

Für richtige Eintragung:

Für das Wahlbüro

Erneuerungswahlen von 12 Mitgliedern des Grossrats 2013 Kandidatenstimmen nach Ihrer Herkunft

Rekapitulation

Stimmen haben erhalten	Z. Nr.	Total	von veränderten WahlzetteIn der Liste							Z. Nr.
			CVP	CSP	SP - JUZO - GS	SVP - FW	FDP - UAH	LoB		
veränderte Kandidatenstimmen	01	1335	579	02	394	03	04	05	233	30
veränderte Zusatzstimmen		2163	1077		518	38	115		415	
Total Parteistimmen		3498	1656		912	72	180		648	30
Leerstimmen		66	---		---	---	---		---	66
Kontrolle	01	3564		02		03	04	05		LoB

Für richtige Eintragung:
Für das Wahlbüro



Handwritten signatures and names: *Rast*, *B...*, *B...*, *D. B...*, *Muller*






Erneuerungswahlen von 12 Mitgliedern des Grossrats 2013

Protokoll bzw. Verbal

Zahl der Stimmberechtigten

<u>Männer</u>	<u>493</u>	<u>Frauen</u>	<u>493</u>	<u>Total</u>	<u>986</u>	(81)
<u>davon AuslandschweizerInnen</u>						(75)
<u>Anzahl eingelangte Stimmkarten</u>					<u>719</u>	
<u>Zahl der Stimmenden (eingelegte Wahlzettel)</u>					<u>719</u>	(82)
<u>Zahl der leeren Wahlzettel</u>					<u>3</u>	(83)
<u>Zahl der ungültigen Wahlzettel</u>					<u>8</u>	(84)
<u>Zahl der gültigen Wahlzettel</u>					<u>708</u>	(85)
<u>Zahl der unveränderten Wahlzettel</u>					<u>411</u>	(86)
<u>Zahl der veränderten Wahlzettel mit Parteibezeichnung</u>					<u>289</u>	(87)
<u>Zahl der Wahlzettel ohne Parteibezeichnung</u>					<u>8</u>	(88)

Erneuerungswahlen von 12 Mitgliedern des Grossrats 2013

Protokoll bzw. Verbal

Ergebnisse

Liste Nr.	Bezeichnung der Liste	Zahl der Kandidaten- stimmen	Zahl der Zusatz- stimmen	Summe der Kandidaten- und Zusatzstimmen (Parteistimmen) Stimmen	Anteil %	
01	CVP Christlichdemokratische Volkspartei	1'561	2'421	3'982	47.24	01
02	CSP Christlichsoziale Partei	1'068	1'226	2'294	27.21	02
03	SP - J SP - JUSO - Gewerkschaften	96	104	200	2.37	03
04	SVP - Schweizerische Volkspartei - Freie Wähler	357	373	730	8.66	04
05	FDP - Die Liberalen / Unabhängige	386	838	1'224	14.52	05
Total		3'468	4'962	8'430	100.00	96
Zahl der leeren Stimmen				66		97
Summe Kandidaten-, Zusatz- und leere Stimmen				8'496		98

Anmerkung:

Die Summe der Kandidaten-, Zusatz- und leeren Stimmen, geteilt durch die Zahl der vom Wahlkreis zu wählenden Vertreter, muss gleich sein der Zahl der gültigen Wahlzettel.

Kontrolle: 8496 : 12 = 708

Die Richtigkeit des vorstehenden Protokolls bezeugt

Für das Wahlbüro

The image shows several handwritten signatures in black ink. At the top left is a signature that appears to be 'Karl Lehmann'. To its right are two more signatures, one of which is quite large and stylized. Below these are several more signatures, including one that looks like 'A. B.' and another that looks like 'Brennan'. The signatures are scattered across the lower half of the page.

Erneuerungswahlen von 12 Mitgliedern des Grossrats 2013

Protokoll

Zahl der Stimmberechtigten

<u>Männer</u>	<u>493</u>		
<u>Frauen</u>	<u>493</u>	<u>Total</u>	<u>986</u>


Zahl der Stimmenden (eingelegte Wahlzettel) 719

Zahl der leeren Wahlzettel 3

Zahl der ungültigen Wahlzettel 8

Zahl der ungestempelten Wahlzettel

Zahl der gültigen Wahlzettel 708



 A collection of handwritten signatures in black ink, including names like 'Kurt Lehmann', 'J.B.', 'Zuer', and 'Brunner', along with several other illegible signatures.

Erneuerungswahlen von 12 Mitgliedern des Grossrats 2013

Protokoll

A. Gesamtstimmenzahlen


Nr.	Listenbezeichnung		Parteistimmen- zahlen aller Listen	Parteistimmen- zahlen der verbundenen Listen *	Parteistimmen- zahlen der verbundenen Listen *	Parteistimmen- zahlen der verbundenen Listen *	Parteistimmen- zahlen der verbundenen Listen *
01	CVP	Christlichdemokratische Volkspartei	3982				
02	CSP	Christlichsoziale Partei	2294				
03	SP - JUSO	SP - JUSO - Gewerkschaften	200				
04	SVP - FW	Schweizerische Volkspartei - Freie Wähler	730				
05	FDP - UAH	Die Liberalen / Unabhängige	1224				
	Zusammen		8430				

*** Anmerkung:**

In diesen Kolonnen sind nur die Parteistimmenzahlen der verbundenen Listen einzusetzen und zu addieren, jede Listengruppe in besonderer Kolonne.

Die Richtigkeit des vorstehenden Protokolls bezeugt

Für das Wahlbüro



Erneuerungswahlen von 12 Mitgliedern des Grossrats 2013

Verteilung der Mandate

B. Verteilung der Sitze auf die einzelnen Listen oder Listengruppen bei verbundenen Listen

		Zahl der Vertreter + 1			Verteilungszahl
Gesamtstimmenzahl	8'430	:	13	=	648.461538
		Verteilungszahl		Zahl der Sitze	Rest

Erste Verteilung

01 CVP	3'982	:	649	=	6	88
02 CSP	2'294	:	649	=	3	347
03 SP - JUSO - GS	200	:	649	=	0	200
04 SVP - FW	730	:	649	=	1	81
05 FDP - UAH	1'224	:	649	=	1	575
			Zusammen		11	

2. Verteilung

Liste oder Listengruppe:	Stimmenzahl / (Anzahl Sitze + 1) =	Quotient
05 FDP - UAH	1'224 / 2	612.000000
02 CSP	2'294 / 4	573.500000
01 CVP	3'982 / 7	568.857143
04 SVP - FW	730 / 2	365.000000
03 SP - JUSO - GS	200 / 1	200.000000

Den höchsten Quotienten/Rest (bei gleichem Quotient) zeigt die Liste/Listenverbindung 05 FDP - UAH, die das 1. Restmandat, im ganzen 2 Sitz(e) erhält.

Handwritten signatures and stamps are present at the bottom of the page, including a circular official stamp of the Gemeinde Saas-Fee.


Erneuerungswahlen von 12 Mitgliedern des Grossrats 2013

Verteilung der Mandate

Rekapitulation der Ergebnisse

Es ergibt sich die folgende Sitzverteilung:

01 CVP	3'982	6
02 CSP	2'294	3
05 FDP - UAH	1'224	2
04 SVP - FW	730	1
03 SP - JUSO - GS	200	0
	Zusammen	12


 A collection of handwritten signatures and stamps. At the top, there are several distinct signatures. Below them, there is a large, stylized signature that appears to be 'A. B.'. In the center, there is a circular stamp with some illegible text inside. To the right of the stamp, there is another signature. Below the stamp, there is a large, sweeping signature that spans across the width of the page. At the bottom, there are more signatures, including one that looks like 'Brunner' and another that is partially cut off.

Erneuerungswahlen von 12 Mitgliedern des Grossrats 2013

Resultate

Liste 01 CVP

Christlichdemokratische Volkspartei

Parteistimmen: 3982

Sitze: 6

Gewählt

1. ZURBRIGGEN Stefan	0102	433
2. FURRER Egon	0101	324
3. BINER-HAUSER Romy	0103	278
4. FUGER Niklaus	0104	266
5. FUX Stefan	0105	260

Handwritten signatures and initials:

- Handwritten name: *Mark Lelwa*
- Large handwritten signature: *[Signature]*
- Handwritten initials: *L.B.*
- Handwritten signature: *[Signature]*
- Handwritten signature: *[Signature]*
- Handwritten signature: *[Signature]*
- Handwritten signature: *[Signature]*

Erneuerungswahlen von 12 Mitgliedern des Grossrats 2013

Resultate

Liste 02 CSP

Christlichsoziale Partei

Parteistimmen: 2294

Sitze: 3

Gewählt

1. ANDENMATTEN Stefan	0201	228
2. BRIGGER Liliane	0202	177
3. FURRER Urban	0203	177

Nicht gewählt

1. LAUBER Anton	0205	168
2. SCHNYDRIG Georges	0204	164
3. GRUBER Rolet	0206	154


 A collection of handwritten signatures and stamps. On the left, there are three signatures: 'Kurt Colan', 'A.B.', and 'Brunner'. In the center, there is a large, stylized signature that appears to be 'Brunner' with a large flourish. To the right, there are several other signatures, including one that looks like 'Rat' and another that looks like 'Brunner'. There are also some circular stamps or marks around the central signature.

Erneuerungswahlen von 12 Mitgliedern des Grossrats 2013

Resultate

Liste 03 SP - JUSO -
GS SP - JUSO - Gewerkschaften

Parteistimmen: 200

Sitze: 0

Nicht gewählt

1. MOOSER THELER Helena	0301	21
2. TRUFFER Madeleine	0303	17
3. AUFDEREGERN Bernhard	0304	17
4. RUSSI-GISCHIG Monique	0302	17
5. IMBODEN Kilian	0305	12
6. KALBERMATTER Marc	0306	12

The image shows an official circular stamp of the municipality of Saas-Fee, Switzerland. The stamp features a central coat of arms with a cross and a bird, surrounded by the text 'GEMEINSCHAFT SAAS-FEE'. Below the stamp, there are several handwritten signatures in black ink, including a large, stylized signature that appears to be 'Marc Kalbermatter' and others that are less legible.

Handwritten signatures: 'Marc Kalbermatter' and 'A.B.'.

Erneuerungswahlen von 12 Mitgliedern des Grossrats 2013

Resultate

Liste 04 SVP - FW

Schweizerische Volkspartei - Freie Wähler

Parteistimmen: 730


Sitze: 1


Gewählt

1. ZURBRIGGEN Hans	0401	94
--------------------	------	----

Nicht gewählt

1. KREUZER Michael	0405	58
2. ARNOLD Fredy	0402	55
3. BIFFIGER Paul	0403	51
4. MAZOTTI Anton	0404	51
5. GSPONER Raymund	0406	48


 Hans Zurbriggen
 A.B.


 Hans Zurbriggen
 B. B.

Erneuerungswahlen von 12 Mitgliedern des Grossrats 2013

Resultate

Liste 05 FDP - UAH Die Liberalen / Unabhängige

Parteistimmen: 1224

Sitze: 2

Gewählt

- | | | |
|-------------------|------|-----|
| 1. BUMANN Ambros | 0501 | 204 |
| 2. FÖHN Christoph | 0502 | 93 |

Nicht gewählt

- | | | |
|-------------------------|------|----|
| 1. KÜNDIG STOESSEL Iris | 0503 | 89 |
|-------------------------|------|----|

Handwritten signatures and stamps:

- Large signature at the top right.
- Signature "M. Loh" on the left.
- Signature "J. B." below "M. Loh".
- Official stamp in the center.
- Signature "F. J." below the stamp.
- Signature "Bumann" at the bottom.

Erneuerungswahlen von 12 Mitgliedern des Grossrats 2013

Verteilung der Mandate

Abschluss der Sitzverteilung

Zahl der den Listen
zufallenden Mandate

Auswertung auf Listenebene

Es ergibt sich die folgende Sitzverteilung:

01 CVP	3'982	6
02 CSP	2'294	3
05 FDP - UAH	1'224	2
04 SVP - FW	730	1
03 SP - JUSO - GS	200	0
Zusammen		12

The lower half of the document contains several handwritten signatures in black ink. In the center, there is a circular official stamp of the Grossrat (Municipal Council) of Saas-Fee, featuring a coat of arms. The signatures are written over and around this stamp. Some of the signatures are quite stylized and difficult to read, but they appear to be the names of the council members.





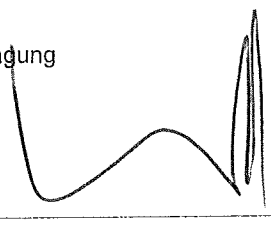



Erneuerungswahlen von 12 Mitgliedern des Suppleanten 2013

Zusammenstellung der Listenstimmen

Zahl der Stimmenden (eingelegte Wahlzettel)	719
Zahl der leeren Wahlzettel	3
Zahl der ungültigen Wahlzettel	7
Zahl der ungestempelten Wahlzettel	
Total der gültigen Wahlzettel	<u>709</u>

Gültige Wahlzettel

Listen Nr.	Bezeichnung	unveränderte Wahlzettel	veränderte Wahlzettel	Total	%
01	CVP Christlichdemokratische Volkspartei	216	113	329	46.40
02	CSP Christlichsoziale Partei	130	65	195	27.50
03	SP - JUSO - GW SP - JUSO - Gewerkschaften	11	6	17	2.40
04	SVP - FW Schweizerische Volkspartei - Freie Wähler	46	12	58	8.18
05	FDP - UAH Die Liberalen / Unabhängige	56	45	101	14.25
51	LoB Liste ohne Bezeichnung		9	9	1.27
	Total aller Listen	459	250	709	100.00




 Für richtige Eintragung






Erneuerungswahlen von 12 Mitgliedern des Suppleanten 2013

Kandidaten- und Parteistimmen

Liste Nr.	01	CVP	unveränderte Wahlzettel	veränderte Wahlzettel	Total	
Bezeichnung	Christlichdemokratische Volkspartei		216	113	329	90
	Kandidaten Art der Stimmen		Stimmen von unveränderten Wahlzetteln	Stimmen von ver- änderten Wahl- zetteln und von Wahlzetteln ohne Bezeichnung	Total	
0101	ANTHAMATTEN Martin , 1970,		216	177	393	01
0102	STUDER Rainer , 1970,		216	83	299	02
0103	WYSSEN Marc , 1970,		216	64	280	03
0104	BELLWALD Marcel , 1970,		216	77	293	04
0105	FUX-BRANTSCHEN Gaby , 1970,		216	84	300	05
Total Kandidatenstimmen			1'080	485	1'565	91
Zuatzstimmen			1'512	831	2'343	92
Parteistimmen			2'592	1'316	3'908	93
Total leere Stimmen *						94

* Die Zahl der leeren Stimmen ist nur einmal und zwar auf dem Formular der letzten Liste anzugeben.

A. B.

B. C.

D. E.

F. G.

H. I.

J. K.

L. M.

N. O.

P. Q.

R. S.

T. U.

V. W.

X. Y.

Z. A.

Erneuerungswahlen von 12 Mitgliedern des Suppleanten 2013

Kandidaten- und Parteistimmen

Liste Nr.	02	CSP	unveränderte Wahlzettel	veränderte Wahlzettel	Total	
Bezeichnung	Christlichsoziale Partei		130	65	195	90
	Kandidaten Art der Stimmen		Stimmen von unveränderten Wahlzetteln	Stimmen von ver- änderten Wahl- zetteln und von Wahlzetteln ohne Bezeichnung	Total	
0201	BUMANN Konstantin , 1970,		130	171	301	01
0202	IN-ALBON Rosina , 1970,		130	30	160	02
0203	FURRER Diego , 1970,		130	36	166	03
0204	FUX Herbert , 1970,		130	34	164	04
0205	RUPPEM Marco , 1970,		130	44	174	05
Total Kandidatenstimmen			650	315	965	91
Zuatzstimmen			910	524	1'434	92
Parteistimmen			1'560	839	2'399	93
Total leere Stimmen *						94

* Die Zahl der leeren Stimmen ist nur einmal und zwar auf dem Formular der letzten Liste anzugeben.

Handwritten signatures and initials are present, including 'D.B.', 'Fux', 'Bumann', and others, likely representing the candidates and officials mentioned in the table.

Erneuerungswahlen von 12 Mitgliedern des Suppleanten 2013

Kandidaten- und Parteistimmen

Liste Nr.	03	SP - JUSO - GW	unveränderte Wahlzettel	veränderte Wahlzettel	Total	
Bezeichnung	SP - JUSO - Gewerkschaften		11	6	17	90
Kandidaten Art der Stimmen			Stimmen von unveränderten Wahlzetteln	Stimmen von ver- änderten Wahl- zetteln und von Wahlzetteln ohne Bezeichnung	Total	
0301	TRUFFER Gilbert , 1970,		11	8	19	01
0302	GERTSCHEN Rahel , 1970,		11	9	20	02
0303	FURRER Stephan , 1970,		11	5	16	03
Total Kandidatenstimmen			33	22	55	91
Zuatzstimmen			99	52	151	92
Parteistimmen			132	74	206	93
Total leere Stimmen *						94

* Die Zahl der leeren Stimmen ist nur einmal und zwar auf dem Formular der letzten Liste anzugeben.

A.B.

Erneuerungswahlen von 12 Mitgliedern des Suppleanten 2013

Kandidaten- und Parteistimmen

Liste Nr.	04	SVP - FW	unveränderte Wahlzettel	veränderte Wahlzettel	Total	
Bezeichnung	Schweizerische Volkspartei - Freie Wähler		46	12	58	90
Kandidaten Art der Stimmen			Stimmen von unveränderten Wahlzetteln	Stimmen von ver- änderten Wahl- zetteln und von Wahlzetteln ohne Bezeichnung	Total	
0401	ERNE Sophie , 1970,		46	21	67	01
0402	BINER Nathalie , 1970,		46	8	54	02
0403	IMBODEN Alain , 1970,		46	7	53	03
0404	FALLEGGER Pio , 1970,		46	62	108	04
Total Kandidatenstimmen			184	98	282	91
Zuatzstimmen			368	110	478	92
Parteistimmen			552	208	760	93
Total leere Stimmen *						94

* Die Zahl der leeren Stimmen ist nur einmal und zwar auf dem Formular der letzten Liste anzugeben.

Erneuerungswahlen von 12 Mitgliedern des Suppleanten 2013

Kandidaten- und Parteistimmen

Liste Nr.	05	FDP - UAH	unveränderte Wahlzettel	veränderte Wahlzettel	Total	
Bezeichnung	Die Liberalen / Unabhängige		56	45	101	90
Kandidaten Art der Stimmen			Stimmen von unveränderten Wahlzetteln	Stimmen von ver- änderten Wahl- zetteln und von Wahlzetteln ohne Bezeichnung	Total	
0501	WICKI-PERREN Susanne , 1970,		56	39	95	01
0502	STOFFEL-LEHMANN Brigitte , 1970,		56	38	94	02
0503	VENETZ Christian , 1970,		56	63	119	03
Total Kandidatenstimmen			168	140	308	91
Zuatzstimmen			504	346	850	92
Parteistimmen			672	486	1'158	93
Total leere Stimmen *					77	94

* Die Zahl der leeren Stimmen ist nur einmal und zwar auf dem Formular der letzten Liste anzugeben.

J. B.

[Handwritten signatures and stamps]

son

Brunner

Gemeinde

Wahltag

Wahlkreis, Kanton

Saas-Fee

03.03.2013

Bezirk Visp, VS

Erneuerungswahlen von 12 Mitgliedern des Suppleanten 2013 Kandidatenstimmen nach Ihrer Herkunft

Liste Nr. 01 CVP Christlichdemokratische Volkspartei

Stimmen haben erhalten	Z. Nr.	Total	von veränderten Wahlzetteilen der Liste					Z. Nr.	
			CVP	CSP	SP - JUZO - GW	SVP - FW	FDP - UAH		LoB
0101 ANTHAMATTEN Martin	01	177	110	34	3	3	21	6	01
0105 FUX-BRANTSCHEN Gaby	05	84	82				2		05
0102 STUDER Rainer	02	83	83				2		02
0104 BELLWALD Marcel	04	77	74				2	1	04
0103 WYSSSEN Marc	03	64	64						03
Kandidatenstimmen	91	485	413	34	3	3	25	7	91
Zusatzstimmen	92	831	831						92
Total	93	1316	1244	34	3	3	25	7	93
Liste Nr. 01 CVP Christlichdemokratische Volkspartei	01		02	03	04	05	LoB		

Für richtige Eintragung:

Handwritten signatures and stamps of the candidates and officials, including names like 'J. B.', 'B.', and 'B.', along with a circular stamp and a signature 'San'.

Gemeinde

Wahltag

Wahlkreis, Kanton

Saas-Fee

03.03.2013

Bezirk Visp, VS

Erneuerungswahlen von 12 Mitgliedern des Suppleanten 2013 Kandidatenstimmen nach Ihrer Herkunft

Liste Nr. 02 CSP Christlichsoziale Partei

Stimmen haben erhalten	Z. Nr.	Total	von veränderten Wahlzetteilen der Liste							Z. Nr.
			CVP 01	CSP 02	SP - JUSO - GW 03	SVP - FW 04	FDP - UAH 05	LoB		
0201	BUMANN Konstantin	171	74	59	5	3	22	8	01	
0205	RUPPEM Marco	44		42				2	05	
0203	FURRER Diego	36	2	31	1			2	03	
0204	FUX Herbert	34		32	1			1	04	
0202	JIN-ALBON Rosina	30		29	1				02	
Kandidatenstimmen		315	76	193	8	3	27	8	91	
Zusatzstimmen		524		524					92	
Total		839	76	717	8	3	27	8	93	
Liste Nr. 02 CSP Christlichsoziale Partei			01	02	03	04	05	LoB		

Für richtige Eintragung:

Gemeinde

Wahltag

Wahlkreis, Kanton

Saas-Fee

03.03.2013

Bezirk Visp, VS

Erneuerungswahlen von 12 Mitgliedern des Suppleanten 2013 Kandidatenstimmen nach Ihrer Herkunft

Liste Nr. 03 SP - JUSO - GW SP - JUSO - Gewerkschaften

Stimmen haben erhalten	Z. Nr.	Total	von veränderten Wahzeilein der Liste					Z. Nr.		
			CVP	CSP	SP - JUSO - GW	SVP - FW	FDP - UAH		LoB	
0302 GERTSCHEN Rahel	02	9	01	02	03	04	05	3	02	
0301 TRUFFER Gilbert	01	8							1	01
0303 FURRER Stephan	03	5								03
Kandidatenstimmen	91	22								4
Zusatzstimmen	92	52								92
Total	93	74								93
Liste Nr. 03 SP - JUSO - GW SP - JUSO - Gewerkschaften	01			02	03	04	05		LoB	

Für richtige Eintragung:




Gemeinde

Wahltag

Wahlkreis, Kanton

Saas-Fee

03.03.2013


Bezirk Visp, VS

Erneuerungswahlen von 12 Mitgliedern des Suppleanten 2013 Kandidatenstimmen nach Ihrer Herkunft

Liste Nr. 04 SVP - FW Schweizerische Volkspartei - Freie Wähler

Stimmen haben erhalten	Z. Nr.	Total	von veränderten Wahlzetteln der Liste					Z. Nr.
			CVP 01	CSP 02	SP - JUSO - GW 03	SVP - FW 04	FDP - UAH 05	
0404 FALLEGGER Plo	04	62	20	11	9	16	6	04
0401 ERNE Sophie	01	21	3	3	5	10		01
0402 BINER Nethalie	02	8		6	2			02
0403 IMBODEN Alain	03	7		5	2			03
Kandidatenstimmen	91	98	23	14	25	30	6	91
Zusatzstimmen	92	110		110				92
Total	93	208	23	14	135	30	6	93
Liste Nr. 04 SVP - FW Schweizerische Volkspartei - Freie Wähler	01		02	03	04	05	LoB	

Für richtige Eintragung:

Gemeinde

Wahltag

Wahlkreis, Kanton

Saas-Fee

03.03.2013

Bezirk Visp, VS

Erneuerungswahlen von 12 Mitgliedern des Suppleanten 2013 Kandidatenstimmen nach Ihrer Herkunft

Liste Nr. 05 FDP - UAH Die Liberalen / Unabhängige

Stimmen haben erhalten	Z. Nr.	Total	von veränderten Wahlzettel der Liste					Z. Nr.	
			CVP	CSP	SP - JUSO - GW	SVP - FW	FDP - UAH		LoB
0503 VENETZ Christian	03	63	8	10	03	04	05	6	03
0501 WICKI-PERREN Susanne	01	39						37	01
0502 STOFFEL-LEHMANN Brigit	02	38	3	2				39	02
Kandidatenstimmen	91	140	11	12		2	109	6	91
Zusatzstimmen	92	346					346		92
Total	93	486	11	12		2	455	6	93
Liste Nr. 05 FDP - UAH Die Liberalen / Unabhängige	01		02	03	04	05	LoB		

Für richtige Eintragung:





Erneuerungswahlen von 12 Mitgliedern des Suppleanten 2013 Kandidatenstimmen nach Ihrer Herkunft

Rekapitulation

Stimmen haben erhalten	Z. Nr.	Total	von veränderten Wahlzetteln der Liste					Z. Nr.	
			CVP	CSP	SP - JUSO - GW	SVP - FW	FDP - UAH		LoB
			01	02	03	04	05		
veränderte Kandidatenstimmen		1060	525	256	20	34	194	31	
veränderte Zusatzstimmen		1863	831	524	52	110			
Total Parteistimmen		2923	1356	780	72	144	194	31	
Leerstimmen		77	--	--	--	--	--	77	
Kontrolle		3000							
	01		02	03	04	05		LoB	

Für richtige Eintragung:




Erneuerungswahlen von 12 Mitgliedern des Suppleanten 2013

Protokoll bzw. Verbal

Zahl der Stimmberechtigten

Männer	493	Frauen	493	Total	986	(81)	
davon AuslandschweizerInnen						(75)	
Anzahl eingelangte Stimmkarten						719	
Zahl der Stimmenden (eingelegte Wahlzettel)						719	(82)
Zahl der leeren Wahlzettel						3	(83)
Zahl der ungültigen Wahlzettel						7	(84)
Zahl der gültigen Wahlzettel						709	(85)
Zahl der unveränderten Wahlzettel						459	(86)
Zahl der veränderten Wahlzettel mit Parteibezeichnung						241	(87)
Zahl der Wahlzettel ohne Parteibezeichnung						9	(88)

Handwritten signatures and initials of the election officials, including names like 'Gundlach', 'Jura', 'A.B.', and 'Bunyan'.

Erneuerungswahlen von 12 Mitgliedern des Suppleanten 2013

Protokoll

Zahl der Stimmberechtigten

Männer 493

Frauen 493

Total 986

Zahl der Stimmenden (eingelegte Wahlzettel) 719

Zahl der leeren Wahlzettel 3

Zahl der ungültigen Wahlzettel 7

Zahl der ungestempelten Wahlzettel

Zahl der gültigen Wahlzettel 709



Handwritten signatures and initials, including 'J.B.', 'Jen', and 'Bumann'.

Erneuerungswahlen von 12 Mitgliedern des Suppleanten 2013

Protokoll bzw. Verbal

Ergebnisse

Liste Nr.	Bezeichnung der Liste		Zahl der Kandidaten- stimmen	Zahl der Zusatz- stimmen	Summe der Kandidaten- und Zusatzstimmen (Parteistimmen) Stimmen	Anteil %	
01	CVP	Christlichdemokratische Volkspartei	1'565	2'343	3'908	46.35	01
02	CSP	Christlichsoziale Partei	965	1'434	2'399	28.45	02
03	SP - J	SP - JUSO - Gewerkschaften	55	151	206	2.44	03
04	SVP	Schweizerische Volkspartei - Freie Wähler	282	478	760	9.01	04
05	FDP	Die Liberalen / Unabhängige	308	850	1'158	13.74	05
Total			3'175	5'256	8'431	100.00	96
Zahl der leeren Stimmen					77		97
Summe Kandidaten-, Zusatz- und leere Stimmen					8'508		98

Anmerkung:

Die Summe der Kandidaten-, Zusatz- und leeren Stimmen, geteilt durch die Zahl der vom Wahlkreis zu wählenden Vertreter, muss gleich sein der Zahl der gültigen Wahlzettel.

Kontrolle: 8508 : 12 = 709

Die Richtigkeit des vorstehenden Protokolls bezeugt

Handwritten signatures of the election officials, including names like 'Brunner', 'J.B.', and 'Jura'.

Erneuerungswahlen von 12 Mitgliedern des Suppleanten 2013

Verteilung der Mandate

B. Verteilung der Sitze auf die einzelnen Listen oder Listengruppen bei verbundenen Listen

Gesamtstimmenzahl	8'431	:	Zahl der Vertreter + 1	13	=	648.538462	Verteilungszahl	649
			Verteilungszahl			Zahl der Sitze		Rest

Erste Verteilung

01 CVP	3'908	:	649	=	6	14
02 CSP	2'399	:	649	=	3	452
03 SP - JUSO - GW	206	:	649	=	0	206
04 SVP - FW	760	:	649	=	1	111
05 FDP - UAH	1'158	:	649	=	1	509
			Zusammen		11	

2. Verteilung

Liste oder Listengruppe: Stimmzahl / (Anzahl Sitze + 1) = Quotient

02 CSP	2'399	4	599.750000
05 FDP - UAH	1'158	2	579.000000
01 CVP	3'908	7	558.285714
04 SVP - FW	760	2	380.000000
03 SP - JUSO - GW	206	1	206.000000

Den höchsten Quotienten/Rest (bei gleichem Quotient) zeigt die Liste/Listenverbindung 02 CSP, die das 1. Restmandat, im ganzen 4 Sitz(e) erhält.

Erneuerungswahlen von 12 Mitgliedern des Suppleanten 2013

Protokoll


A. Gesamtstimmenzahlen

Nr.	Listenbezeichnung		Parteistimmen- zahlen aller Listen	Parteistimmen- zahlen der verbundenen Listen *	Parteistimmen- zahlen der verbundenen Listen *	Parteistimmen- zahlen der verbundenen Listen *	Parteistimmen- zahlen der verbundenen Listen *
01	CVP	Christlichdemokratische Volkspartei	3908				
02	CSP	Christlichsoziale Partei	2399				
03	SP - JUSO	SP - JUSO - Gewerkschaften	206				
04	SVP - FW	Schweizerische Volkspartei - Freie Wähler	760				
05	FDP - UAH	Die Liberalen / Unabhängige	1158				
	Zusammen		8431				

*** Anmerkung:**

In diesen Kolonnen sind nur die Parteistimmenzahlen der verbundenen Listen einzusetzen und zu addieren, jede Listengruppe in besonderer Kolonne.

Die Richtigkeit des vorstehenden Protokolls bezeugt



Erneuerungswahlen von 12 Mitgliedern des Suppleanten 2013

Verteilung der Mandate

Abschluss der Sitzverteilung

Zahl der den Listen
zufallenden Mandate

Auswertung auf Listenebene

Es ergibt sich die folgende Sitzverteilung:

01 CVP	3'908	6
02 CSP	2'399	4
05 FDP - UAH	1'158	1
04 SVP - FW	760	1
03 SP - JUSO - GW	206	0
	Zusammen	12

A collection of handwritten signatures in black ink, arranged in two columns. The signatures are stylized and vary in length and complexity. The top right signature is the largest and most prominent, followed by several others of varying sizes and orientations.

Erneuerungswahlen von 12 Mitgliedern des Suppleanten 2013

Verteilung der Mandate

Rekapitulation der Ergebnisse

Es ergibt sich die folgende Sitzverteilung:

01 CVP	3'908	6
02 CSP	2'399	4
05 FDP - UAH	1'158	1
04 SVP - FW	760	1
03 SP - JUSO - GW	206	0
	Zusammen	12

The image shows several handwritten signatures in black ink. At the top right, there is a signature that appears to be 'Brunner'. Below it, there is a large, stylized signature that is difficult to decipher. To the left of this large signature, there is another signature. Below the large signature, there are two more signatures, one of which appears to be 'J.B.'. At the bottom left, there is a signature that looks like 'Ja'. At the bottom right, there is a signature that looks like 'Jun'.

Erneuerungswahlen von 12 Mitgliedern des Suppleanten 2013

Resultate

Liste 01 CVP

Christlichdemokratische Volkspartei

Parteistimmen: 3908

Sitze: 6

Gewählt

1. ANTHAMATTEN Martin	0101	393
2. FUX-BRANTSCHEN Gaby	0105	300
3. STUDER Rainer	0102	299
4. BELLWALD Marcel	0104	293
5. WYSSEN Marc	0103	280

Handwritten signatures of the elected members and officials, including names like Bumann, Studer, and others.

Erneuerungswahlen von 12 Mitgliedern des Suppleanten 2013

Resultate

Liste 02 CSP

Christlichsoziale Partei

Parteistimmen: 2399

Sitze: 4

Gewählt

1. BUMANN Konstantin	0201	301
2. RUPPEM Marco	0205	174
3. FURRER Diego	0203	166
4. FUX Herbert	0204	164

Nicht gewählt

1. IN-ALBON Rosina	0202	160
--------------------	------	-----

Handwritten signatures of the candidates and winners. The signatures are: Bumann (top right), Ruppem (middle left), Furrer (middle left), Fux (middle left), In-Albon (bottom left), and Furrer (middle right).

Erneuerungswahlen von 12 Mitgliedern des Suppleanten 2013

Resultate

Liste 03 SP - JUSO -
GW SP - JUSO - Gewerkschaften

Parteistimmen: 206

Sitze: 0

Nicht gewählt

1. GERTSCHEN Rahel	0302	20
2. TRUFFER Gilbert	0301	19
3. FURRER Stephan	0303	16

A collection of handwritten signatures and initials, including a large signature on the left, a stylized 'W' at the top right, 'A.B.' in the middle right, a signature below it, a large signature below that, 'Brennan' at the bottom right, and 'for' at the bottom left.

Erneuerungswahlen von 12 Mitgliedern des Suppleanten 2013

Resultate

Liste 04 SVP - FW

Schweizerische Volkspartei - Freie Wähler

Parteistimmen: 760

Sitze: 1

Gewählt

1. FALLEGGER Pio	0404	108
------------------	------	-----

Nicht gewählt

1. ERNE Sophie	0401	67
2. BINDER Nathalie	0402	54
3. IMBODEN Alain	0403	53

Handwritten signatures of candidates and officials, including a large signature that appears to be 'Fallegger' and another that appears to be 'Biner'.

Erneuerungswahlen von 12 Mitgliedern des Suppleanten 2013

Resultate

Liste 05 FDP - UAH Die Liberalen / Unabhängige

Parteistimmen: 1158

Sitze: 1

Gewählt

1. VENETZ Christian 0503 119

Nicht gewählt

1. WICKI-PERREN Susanne 0501 95
2. STOFFEL-LEHMANN Brigitte 0502 94

Handwritten signatures and initials are present in the lower right quadrant of the page. From top to bottom, they include: a large stylized signature, the initials 'J.B.', a signature that appears to be 'F.H.', another signature, a signature that appears to be 'Bennemann', and a signature that appears to be 'J.S.'.

Ce procès-verbal est à faxer le jour de l'élection au 027/606 23 36 ou au 027/606 23 37 ou au 027/606 23 38
 Das vorliegende Wahlprotokoll muss Wahltag gefaxt werden an 027/606 23 36 oder 027/606 23 37 ou au 027/606 23 38
 Canton du Valais - Kanton Wallis

Jour du scrutin
 Abstimmungstag **3 März 2013**

District
 Bezirk

Visp

Commune
 Gemeinde

Saas-Fee

Election pour le renouvellement de 5 membres du Conseil d'Etat Erneuerungswahl von 5 Mitglieder der Staatsrates

Nombre d'électeurs Stimmberechtigte Bürger	Bulletin rentrés Eingelegte Stimmzettel	Bulletins n'entrant pas en ligne de compte Ausser Betracht fallende Stimmzettel		Bulletins valables Gültige Stimmzettel	Désignation des candidats Bezeichnung der Kandidaten	Nombre de suffrages obtenus Zahl der erhaltenen Stimmen	Observations Bemerkungen
		Blancs Leere	Nuls Ungültige				
986	715	5	10	700	Jean-Michel CINA Jacques MELLY Maurice TORNAY Christian VARONE Christophe CLIVAZ Esther WAEBER-KALBERMATTEN Oskar FREYSINGER	429 394 364 58 21 233 180	

Ainsi fait, lu et signé séance tenante,
 Gegeben, verlesen und unterzeichnet während der Sitzung

à Saas-Fee le 3 März 2013
 zu von

Le scrutateurs
 Die Stimmzähler

Le Président
 Der Präsident

Le Secrétaire
 Der Sekretär

N.B. - Les lignes non remplies doivent être barrées de manière à ce qu'aucune adjonction ne puisse y être faite après coup.
 Die unausgefüllten Linien sollen durchgestrichen werden, damit nach Abfassung des Verbalis nichts zugesetzt werden kann.

PROCÈS-VERBAL - PROTOKOLL

Commune
Gemeinde

Saas-Fee

Kanton
Canton

WALLIS
VALAIS

Datum
Date

3 März 2013
3 mars 2013

1. Vorlage : Bundesbeschluss vom 15. Juni 2012 über die Familienpolitik
1. Objet : Arrêté fédéral du 15 juin 2012 sur la politique familiale

Stimmberechtigte Electeurs inscrits	Eingelangte Stimmzettel Bulletins entrés	Ausser Betracht fallende Stimmzettel Bulletins n'entrant pas en ligne de compte		In Betracht fallende Stimmzettel Bulletins entrant en ligne de compte	ja oui	nein non
		leere blancs	ungültige nuls			
986	724	29	9	686	373	313
Total Total			38			

Ainsi fait, lu et signé séance tenante,
Gegeben, verlesen und unterzeichnet während der Sitzung,

à _____ le _____
in _____ den _____

Le Président :
Der Präsident :

Les Scrutateurs :
Die Stimmzähler :

Aussitôt le dépouillement achevé, le président du bureau de vote fait parvenir au canton une copie du procès-verbal per fax au No 027 / 606 23 36 et l'original, par voie postale au Département des finances, des institutions et de la santé, Service des affaires intérieures et communales, avenue de la gare 39, 1950 Sion (Art 85 de la loi du 13 mai 2004 sur les droits politiques).

Unmittelbar nach der Beendigung der Auszählhandlungen übermittelt der Präsident dem Stimmbüro ein Doppel des Abstimmungsprotokolls dem Kanton per Fax auf des Nr. 027 / 606 23 36 und das Original dem Departement für Finanzen, Institutionen und Gesundheit, Dienststelle für Innere und kommunale Angelegenheiten, Bahnhofstrasse 39, 1950 Sitten (Art. 85 des Gesetzes vom 13. Mai 2004 über die politischen Rechte).

Le Secrétaire :
Der-Schreiber :

PROCÈS-VERBAL - PROTOKOLL

Commune / Gemeinde: **Saas-Fee** Kanton / Canton: **WALLIS VALAIS** Datum / Date: **3 März 2013 / 3 mars 2013**

2. Vorlage: **Volksinitiative vom 26. Februar 2008 " gegen die Abzockerei "**
 2. Objet: **Initiative populaire du 26 février 2008 " contre les rémunérations abusives "**

Stimmberichtigte Electeurs inscrits	Eingelangte Stimmzettel Bulletins entrés	Ausser Betracht fallende Stimmzettel Bulletins n'entrant pas en ligne de compte		In Betracht fallende Stimmzettel Bulletins entrant en ligne de compte	ja oui	nein non
		leere blancs	ungültige nuls			
986	724	29	9	686	373	313
Total			38			

Ainsi fait, lu et signé séance tenante,
 Gegeben, verlesen und unterzeichnet während der Sitzung,

à _____ le _____
 in _____ den _____

Le Président:
 Der Präsident:

Les Scrutateurs:
 Die Stimmzähler:

Aussitôt le dépouillement achevé, le président du bureau de vote fait parvenir au canton une copie du procès-verbal par fax au No 027 / 606 23 36 et l'original, par voie postale au Département des finances, des institutions et de la santé, Service des affaires intérieures et communales, avenue de la gare 39, 1950 Sion (Art 85 de la loi du 13 mai 2004 sur les droits politiques).

Unmittelbar nach der Beendigung der Auszählhandlungen übermittelt der Präsident des Stimmbüros ein Doppel des Abstimmungsprotokolls dem Kanton per Fax auf das Nr. 027 / 606 23 36 und das Original dem Département für Finanzen, Institutionen und Gesundheit, Dienststelle für Innere und kommunale Angelegenheiten, Bahnhofstrasse 39, 1950 Sitten (Art. 85 des Gesetzes vom 13. Mai 2004 über die politischen Rechte).

Le Secrétaire:
 Der Schreiber:

PROCÈS-VERBAL - PROTOKOLL

Commune
Gemeinde

Kanton
Canton

WALLIS
VALAIS

Saas-Fee
Datum
Date


3 März 2013
3 mars 2013

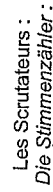
3. Vorlage : **Änderung vom 15. Juni 2012 des Bundesgesetzes über die Raumplanung (RPG)**
3. Objet : **Modification du 15 juin 2012 de la loi fédérale sur l'aménagement du territoire (LAT)**

Stimmberechtigte Electeurs inscrits	Eingelangte Stimmzettel Bulletins entrés	Ausser Betracht fallende Stimmzettel Bulletins n'entrant pas en ligne de compte		In Betracht fallende Stimmzettel Bulletins entrant en ligne de compte		ja oui	nein non
		leere blancs	ungültige nuls	fallende Stimmzettel Bulletins entrant en ligne de compte	fallende Stimmzettel Bulletins entrant en ligne de compte		
986	724	25	9	690	116		574
Total Total			34				

Ainsi fait, lu et signé séance tenante,
Gegeben, verlesen und unterzeichnet während der Sitzung,

à _____ le _____
in _____ den _____

Le Président :
Der Präsident: 

Les Scrutateurs :
Die Stimmzähler: 

Aussitôt le dépouillement achevé, le président du bureau de vote fait parvenir au canton une copie du procès-verbal par fax au No 027 / 606 23 36 et l'original, par voie postale au Département des finances, des institutions et de la santé, Service des affaires intérieures et communales, avenue de la gare 39, 1950 Sion (Art 85 de la loi du 13 mai 2004 sur les droits politiques).

*

Unmittelbar nach der Beendigung der Auszählhandlungen übermittelt der Präsident des Stimmbüros ein Doppel des Abstimmungsprotokolls dem Kanton per Fax auf das Nr. 027 / 606 23 36 und das Original dem Departement für Finanzen, Institutionen und Gesundheit, Dienststelle für Innere und kommunale Angelegenheiten, Bahnhofstrasse 39, 1950 Sitten (Art. 85 des Gesetzes vom 13. Mai 2004 über die politischen Rechte).

*

Le Secrétaire :
Der Schreiber: 